



VÝROČNÍ ZPRÁVA O REALIZACI PROTIDROGOVÉ POLITIKY ZLÍNSKÉHO KRAJE ZA ROK 2010

Zpracoval :

Odbor Kancelář hejtmána
Oddělení neziskového sektoru
Mgr. Petr Horyanský, krajský protidrogový koordinátor

březen - květen 2011

Projednáno:

1. Komise Rady Zlínského kraje
pro protidrogovou prevenci a prevenci kriminality
2. Rada Zlínského kraje

23. května 2011
usnesení č. 15/KP09/11

30. května 2011
usnesení č. 0440/R11/11

Struktura/obsah:

1	Souhrn	3
2	Obecná charakteristika kraje (demografické a socioekonomické ukazatele)	4
3	Situace na drogové scéně.....	7
4	Koordinace protidrogové politiky	16
4.1	Institucionální zajištění	16
	4.1.1 Krajské	16
	4.1.2 Místní	19
4.2	Hlavní zaměření strategických dokumentů protidrogové politiky kraje.....	20
4.3	Nejvýznamnější aktivity v oblasti protidrogové politiky v uplynulém roce.....	21
4.4	Finanční zajištění protidrogové politiky.....	22
	4.4.1 Rozpočtové výdaje na protidrogovou politiku	24
5	Služby poskytované uživatelům drog a osobám ohroženým drogou	28
6	Další údaje – různé	34



1 Souhrn

Stručná charakteristika drogové scény kraje za uplynulý rok (vč. drog legálních)

Pozitivní roli v rozsahu a dynamice drogové scény nadále sehrávaly problematická dopravní obslužnost, absence velkých městských aglomerací a do velké míry venkovský charakter Zlínského kraje. Pro mezinárodní obchod s "tvrdými" drogami je Zlínský kraj pravděpodobně tranzitním územím, jejich výskyt v kraji je spíše ojedinělý. Problémem Zlínského kraje jsou nadále především drogy vyráběné a pěstované zde – pervitin (metamfetamin), marihuana. Užívání tzv. legální drogy - alkoholu zaznamenává v poslední době nárůst (viz údaje ÚZIS za r. 2010).

Trendy v užívání drog

Ve Zlínském kraji je mezi klienty kontaktních center zaznamenán nadále mírný nárůst injekčních uživatelů drog, přičemž se dá zobecnit, že klientela těchto zařízení postupně stárne. Výjimkou jsou nadále uživatelé marihuany a příležitostní (rekreační) konzumenti drog, kde jejich věk má obecně mírně klesající tendenci. Ve Zlínském kraji se v souvislosti s průnikem syntetických drog v ČR neobjevily aktivity osob obchodujících veřejně s těmito látkami (např. tzv. „amsterdam shops“).

Nejdůležitější změny v koordinaci

V r. 2010 nedošlo k žádným zásadním změnám v koordinaci. Nadále působil na kraji krajský protidrogový koordinátor a u obcí s rozšířenou působností, kde je možné legislativně dle zákona č. 379/2005 Sb. (zákon o opatřeních k ochraně před škodami působenými tabákovými výrobky, alkoholem a jinými návykovými látkami) zřídit pozici místního protidrogového koordinátora, pracovalo k datu 31.12.2010 na území Zlínského kraje 13 místních koordinátorů (viz tabulka na str. 19).

Nejdůležitější změny v síti služeb

Síť poskytovaných služeb lze stejně jako v předchozím období hodnotit nadále jako stabilizovanou. K významným změnám nedošlo, s výjimkou zahájení činnosti zařízení poskytující následnou péči, kterým je v okrese Vsetín o. s. Modrý Kříž a zařízení primární prevence NZDM Zastávka při Charitě Valašské Meziříčí (oba subjekty mají registraci sociální služby dle z. č. 108/2006 Sb. o sociálních službách).

Personální obsazení jak kontaktních center (včetně jejich případných terénních programů), tak nízkoprahových zařízení pro děti a mládež (dále jen „NZDM“) vykazovalo značnou stabilitu, včetně svého personálního zázemí.

Pro rekapitulaci o dostupnosti sítě jsou ve Zlínském kraji nadále 4 kontaktní centra (dislokace v bývalých okresních městech – Kroměříž, Uherské Hradiště, Vsetín, Zlín), která jsou držitelem certifikátu (platnost certifikátů nejméně do r. 2012) a 4 terénní programy (platnost certifikátů nejméně do r. 2013). Úspěšné certifikace těchto programů proběhly na konci r. 2009 a v r. 2010.

Další důležité informace

V r. 2010 zpracoval Zlínský kraj „Koncept protidrogové politiky ve Zlínském kraji na léta 2010-2014“, přičemž jedním z východisek pro zpracování tohoto koncepčního materiálu bylo zpracování „Analýzy stavu drogové scény Zlínského kraje“, kterou provedlo v období od května do října 2010 o.s. Proadis.

Nadále trvá, že od roku 2007 je pozastaven provoz detoxikačního centra, Kroměřížská nemocnice, a. s. provozuje pouze protialkoholní záchytnou stanici. Ústavní léčbu závislosti vč. detoxikačního pobytu poskytuje ve Zlínském kraji Psychiatrická léčebna v Kroměříži.

2 Obecná charakteristika kraje (demografické a socioekonomické ukazatele)

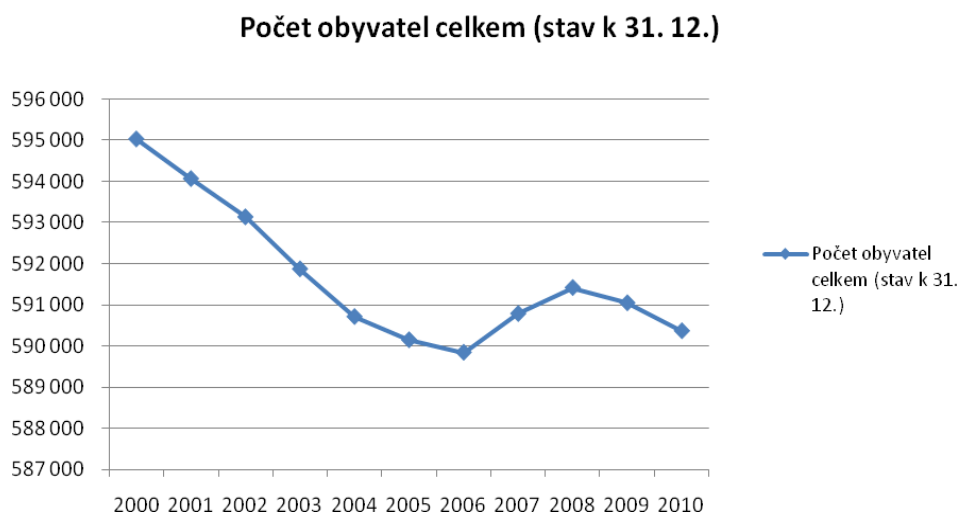
Zlínský kraj byl ustanoven k 1. lednu 2000 na základě ústavního zákona č. 347 ze dne 3. prosince 1997 o vytvoření vyšších územních samosprávných celků. Vznikl sloučením okresů Zlín, Kroměříž a Uherské Hradiště, které patřily k Jihomoravskému kraji, a okresu Vsetín, který spadal do Severomoravského kraje.

Počet obyvatel

Celkový počet obyvatel Zlínského kraje - na území kraje žilo dosud nejméně obyvatel v období 2000 -2010 v roce 2006 - 589 839 obyvatel (viz graf), po mírném nárůstu do r. 2008 však v následujících letech dochází k jeho opětovnému poklesu. Střední stav je dle údaje ČSÚ Zlín 590 459 obyvatel. K 31.12.2010 je počet obyvatel 590 361 z toho 287 984 mužů, 302 377 žen. Vývoj věkového složení obyvatel je charakterizován zvyšujícím se podílem obyvatel v po-produktivním věku. Průměrný věk obyvatel Zlínského kraje v roce 2009 (poslední známý údaj) byl 40,9 let a mírně oproti r. 2008 narostl (2008 – 40,7 let).

	Počet obyvatel k 31.12.2010		
	celkem	muži	ženy
Kraj celkem	590 361	287 984	302 377
z toho okresy:			
Kroměříž	108 055	52 697	55 358
Uherské Hradiště	144 203	70 396	73 807
Vsetín	145 464	71 251	74 213
Zlín	192 639	93 640	98 999

Graf – vývoj počtu obyvatelstva ve Zlínském kraji v letech 2000 – 2009



Zdroj: ČSÚ Zlín

Nezaměstnanost

V registru úřadu práce bylo dle dat MPSV k datu 31.12.2010 evidováno celkem 33 386 uchazečů o zaměstnání (míra registrované nezaměstnanosti¹), přičemž 15 668 bylo žen a 17 718 mužů.

Registrovaná nezaměstnanost v r. 2010 - počty osob v okresech

Zlínský kraj celkem	Kroměříž	Uherské Hradiště	Vsetín	Zlín
33 386	6 720	7 675	9 297	9 694

Zdroj: MPSV

Kriminalita

Zlínský kraj nadále patří v rámci České republiky ke krajům s nejnižší celkovou kriminalitou (11. v pořadí), včetně hodnocení jednotlivých druhů kriminality. Celkově zde bylo evidováno 9 430 spáchaných trestných činů (pokles oproti r. 2009 o 614 TČ), z toho více jak polovina byla majetkových. Při vyjádření míry rizika kriminality pomocí indexu kriminality (počet evidovaných trestných činů na 10 000 obyvatel) dosáhl index v r. 2010 hodnoty 159,71 (při využití údajů o středním stavu obyvatel), tedy nejnižší hodnoty mezi všemi kraji. Nad průměr tohoto indexu v kraji vystupuje ze 4 okresů pouze okres Vsetín (index 182,59), který dominuje v řadě indexovaných ukazatelů (majetková, násilná a mravnostní kriminalita, drogová kriminalita).

Při hodnocení útvarů Policie ČR, patřily i v r. 2010 útvary policie na teritoriu Zlínského kraje v rámci ČR k nejuspěšnějším (celkově 2. místo mezi ostatními kraji). I nadále ve více jak každém druhém případě byl zjištěn pachatel/pachatelé trestného činu (objasněnost dosáhla 51,80 %).

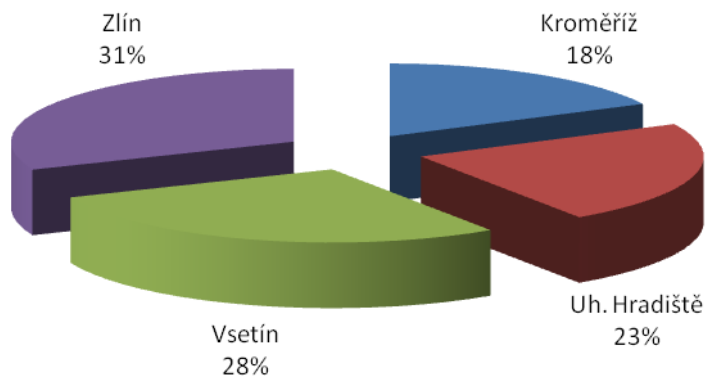
Z výše uvedených údajů lze poukázat na fakt, že i nadále patří Zlínský kraj k jednomu z „nejméně“ rizikových krajů, který je navíc podtržen přítomností jedněmi z nejuspěšnějších, teritoriálně příslušných útvarů Policie ČR.

Celkový počet šetřených trestných činů ve Zlínském kraji

	2003	2004	2005	2006	2007	2008	2009	2010
Kroměříž	1 868	1 405	1 649	1 648	1 978	1 734	1 851	1 666
Uh. Hradiště	2 111	2 108	1 922	2 135	2 259	2 317	2 352	2 160
Vsetín	1 872	2 764	2 816	2 595	2 863	3 008	2 638	2 656
Zlín	3 788	3 955	3 789	3 503	3 777	3 336	3 203	2 948
celkem	9 639	10 232	10 176	9 881	10 877	10 395	10 044	9 430

¹ Míra registrované nezaměstnanosti - vydává Ministerstvo práce a sociálních věcí ČR (MPSV) na základě počtu nezaměstnaných registrovaných na úřadech práce. Tato míra nezaměstnanosti není mezinárodně porovnatelná, neboť odráží národní specifika trhu práce (každý členský stát má například jiný systém podpory v nezaměstnanosti a tudíž i jinak definované nezaměstnané).

Celkový počet šetřených trestných činů v r. 2010 – podíl v jednotlivých okresech



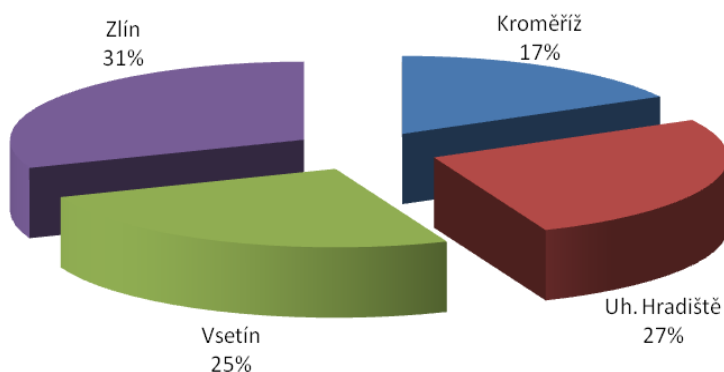
Údaje vztahující se k drogové kriminalitě jsou uvedeny v kapitole 3 výroční zprávy – situace na drogové scéně. Rovněž jsou zde uvedeny údaje ke spáchaným přestupkům.

Počet šetřených přestupků ve Zlínském kraji

Data

	2003	2004	2005	2006	2007	2008	2009	2010
Kroměříž	10 932	13 528	12 127	10 735	9 053	5 276	12 197	12 038
Uh. Hradiště	12 384	12 420	19 305	14 631	11 853	15 418	15 303	18 892
Vsetín	12 992	13 708	10 052	9 863	6 789	8 783	15 050	17 870
Zlín	18 025	17 981	18 534	18 173	26 489	17 968	26 550	21 779
celkem	54 333	57 637	60 018	53 402	54 184	47 445	69 100	70 579

Počet šetřených přestupků v r. 2010 – podíl v okresech



Zdroj: Policie ČR

Rizikové regiony

Rizikovitost regionů lze určit z údajů o kriminalitě dostupných od Policie ČR ve formě vypočítaného indexu trestné činnosti (počet evidovaných trestných činů na 10.000 obyvatel). Údaje nebyly dále sledovány podrobně až na úroveň jednotlivých ORP, nicméně lze obecně předpokládat, že vyšší index trestné činnosti je v bývalých okresních městech a tento s klesajícím počtem obyvatel neroste. Jako nejrizikovější byl z tohoto pohledu okres Vsetín, kde nad rámec celokrajného průměru bylo spácháno o cca 15 % více trestných činů.

Druhým způsobem posuzování rizikovitosti regionu, zejména s ohledem na drogovou problematiku, bylo posouzení informací získaných z výsledků Analýzy drogové scény Zlínského kraje provedené v r. 2010. Bylo zjištěno, že „rizikové lokality z hlediska distribuce drog a zvýšené koncentrace uživatelů jsou v různé míře prakticky ve všech městech a obcích“. Jako typické rizikové lokality byly označeny chatové a zahrádkářské kolonie, parky, skate parky, nádraží, restaurace, bary, herny, atd. Současně bylo zjištěno, že prakticky v každém z měst, lze nalézt různě velké skupiny problémových uživatelů drog, což je vcelku závažné zjištění (blíže viz uvedená analýza).

Další důležité informace

- oproti roku 2009 nedošlo ke změnám.

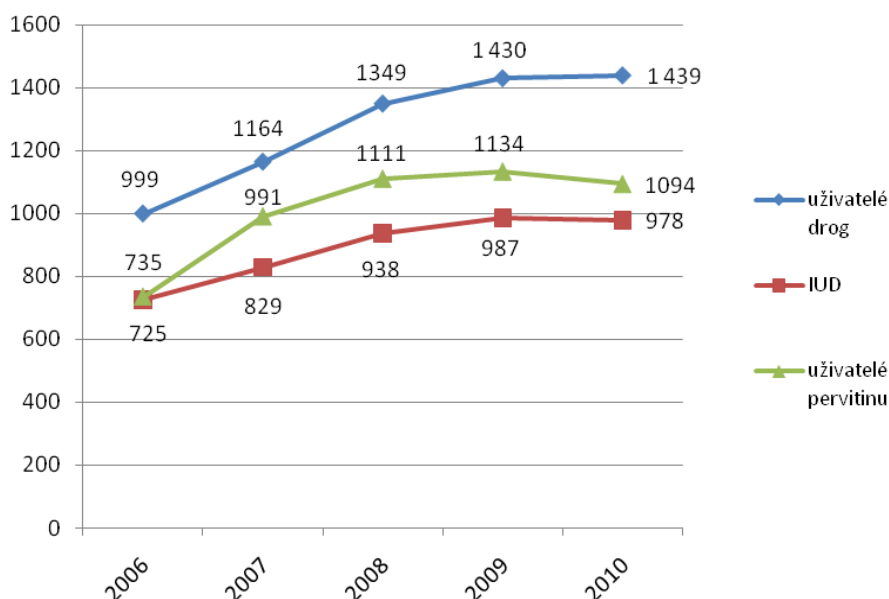
3 Situace na drogové scéně

Zlínský kraj nadále zaznamenává rostoucí trend (v r. 2010 velmi mírný) ve zneužívání nelegálních drog (viz graf), přičemž nadále vysoký podíl je na straně pervitinu (metamfetaminu) a dále kanabinoidů (zejména marihuany). V případě uživatelů kanabinoidů nelze tento podíl přesně odhadnout, neboť tito uživatelé i nadále jen velmi zřídka využívají služeb nabízených kontaktními centry, případně jejich terénními programy a nelze je tedy z těchto důvodů z poskytnutých statistik vyčíslit. Ostatní nelegální drogy se vyskytují pouze velmi zřídka a zpravidla sezónně (např. opioidy) nebo latentně (např. kokain, extáze, syntetické drogy „design drugs“).

Nadále, navzdory aktivitám poskytovatelů drogových služeb (kontaktních a poradenských center a terénních programů) v propagaci užívání drog méně rizikovým způsobem (např. v podobě perorálního užívání např. pervitinu v želatinových kapslích), setrvává relativně vysoký celkový počet injekčních uživatelů nelegálních drog. V r. 2010 lze dle dostupných údajů hovořit o určité stagnaci. Spotřeba vydaných injekčních setů vykázala v roce 2010 výrazný pokles (meziročně o 13,29 % na celkových 96 330 vydaných kusů, tedy o 14 769 méně). Jako jednu z možných příčin tohoto stavu lze označit úspěšná odhalení varen pervitinu Policií ČR, tím snížení dostupnosti pervitinu v teritoriu, větší uzavřenost a anonymitu drogové scény a následně i logicky snížený počet výměn. Pokles může být ovlivněn m.j. i aktuálním výkonem trestu odnětí svobody u dlouhodobých klientů v kraji realizovaných projektů.

Meziroční nárůst v celkovém počtu uživatelů drog, zachycených v síti služeb poskytovaných na teritoriu Zlínského kraje, dosáhl mezi lety 2009 a 2010 jen velmi nepatrných hodnot (na 1439 z původního údaje z r. 2009, jenž byl 1430 uživatelů). Nadále se ukazuje trend nárůstu počtu uživatelů drog, i když tento údaj může být částečně ovlivněn průnikem klientů z programu kontaktních a poradenských center a terénních programů, tedy souběžným využíváním obou projektů realizovaných poskytovateli drogových služeb. V porovnání s předchozími roky se zároveň nadále potvrzuje skutečnost, že dochází ke stárnutí populace uživatelů drog (průměrný věk uživatele přesáhl v roce 2010 již 27 let). Svědčí to spíše o tom, že služeb využívají spíše dlouhodobější uživatelé, kteří již byli nebo jsou v kontaktu s poskytovatelem a nikoliv mladí a začínající uživatelé (včetně rekreačních).

Graf - vybrané údaje k uživatelům drog ve Zlínském kraji



Nárůst počtu nových uživatelů drog – incidence, je dle údajů KHS Zlín v posledních letech, včetně roku 2010, hodnocen jako relativně stabilní a vzhledem k počtu nevykazuje mimořádně výrazné odchylky.

Uživatelé drog jsou dle údajů poskytovatelů drogových služeb ve Zlínském kraji z 58,79 % muži, ženy tvoří 28,49% podíl (zbývající podíl 21,63 % tvoří klienti, kterým byla poskytnuta služba, avšak tito nebyli z důvodu neposkytnutí žádných bližších údajů k evidování identifikováni, tzv. „no code klient“).

Údaje o klientech registrovaných v kontaktních centrech a terénních programech ve Zlínském kraji

	Plus (KM)	Charáč (UH)	Klíč (VS)	Onyx (ZL)	Kraj celkem
Počet klientů (počet jednotlivých osob, které využily v daném období alespoň jednou služeb programu ¹⁾)	510	299	340	447	1596
- z toho uživatelů drog	453	276	286	424*	1439
- mužů	323	193	181	149	846
- žen	130	83	105	92	410
- z toho injekčních uživatelů drog (IUD)	419	230	158	171	978
- z toho se základní drogou heroin/ opium	23	0	2	2	27
- z toho se základní drogou pervitin	406	262	217	209	1094
- z toho se základní drogou kanabinoidy	21	6	58	24	109
- z toho se základní drogou extáze	0	0	0	0	0
- z toho se základní drogou těkavé látky	1	2	8	5	16
- z toho se základní látkou Subutex nelegálně	0	0	0	0	0
- z toho se základní látkou Subutex legálně	0	1	0	0	1
- z toho se základní látkou metadon nelegálně	0	0	0	0	0
- z toho se základní látkou metadon legálně	0	0	0	0	0

Průměrný věk klienta - kontaktního centra	27,99	25,54	28,27	28,48	27,28
- terénního programu	27,23		26,20	28,90	
Počet neuživatelů, kteří využili alespoň jednu službu programu ²⁾	57	23	54	41	175
Počet kontaktů s uživateli drog celkem ³⁾	4081	2011	1869	2729	10690
Počet prvních kontaktů s uživateli drog ⁴⁾	148	71	78	252	549

1) U poskytovatelů oddělených sociálních služeb (kontaktní centrum a terénní program) se jedná o součet údajů poskytnutých z obou programů

2) Rodinní příslušníci, blízké osoby uživatelů.

3) **Kontakt:** Každá návštěva/situace, při které dochází k interakci mezi klientem a pracovníkem programu (tzn. poskytnutí určité služby, informace, nebo poradenství – včetně skupinového. Příjem telefonického hovoru není kontakt.

4) **1. kontakt:** První návštěva klienta v daném zařízení nezávisle na tom, jaký typ služby klient využije; klientovi byly poskytnuty základní informace o zařízení a službách, které zařízení nabízí.

* Z uvedeného údaje bylo celkem 183 klientů, kterým byla poskytnuta služba, avšak tito nebyli z důvodu neposkytnutí žádných bližších údajů k evidování blíže identifikováni (např. pohlaví, věk, základní užívaná droga, ...)

Zdroj: údaje poskytovatelů drogových služeb z evidence FreeBase (Unidata) a závěrečných zpráv z projektů protidrogové prevence realizovaných v roce 2010

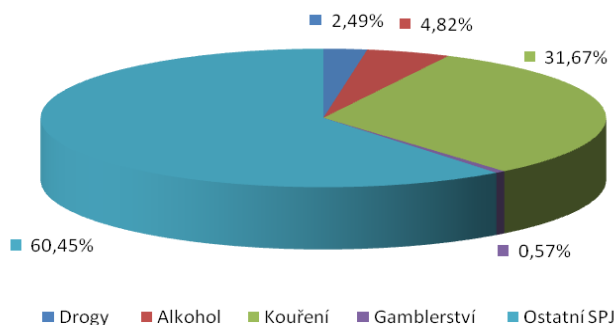
Ve Zlínském kraji je dlouhodoběji realizován odborem školství průzkum sociálně patologických jevů. V uvedené tabulce je zachycen výskyt vybraných jevů (závislostní a kriminalita) v základních školách, středních školách, vyšších odborných školách, dětských domovech a speciálních školách celého Zlínského kraje ve školním roce 2009-2010.

Četnost sociálně patologických jevů ve školách Zlínského kraje

Data – vybrané údaje

	reálná zjištění		podezření		počet řešení školou
Drogy	166	2,49 %	1328	5,48 %	132
Alkoholismus	321	4,82 %	4422	18,23 %	255
Kouření	2110	31,67 %	6864	28,30 %	1124
Gamblerství	38	0,57 %	356	1,47 %	31
Ostatní SPJ	4028	60,45 %	11281	46,52 %	3894

Graf – reálná zjištění



Z výše uvedených údajů je patrné, jaký je podíl sociálně patologických jevů, které se promítají bezprostředně do oblasti drog, alkoholismu a kouření, respektive gamblerství. Při procentuálním vyjádření těchto jevů je jejich celkový podíl při reálném zjištění celkem 39,55%, při podezření (odhadované údaje) je daleko vyšší. Rozdíl je dán latencí některých jevů, zejména u alkoholu a drog, kde odhadované údaje jsou daleko vyšší než reálná zjištění. Ve srovnání s předchozím rokem došlo k mírnému navýšení podílu potenciálně závislostních chování (drogy, alkohol, kouření, gambling) a to o necelou polovinu procentního bodu.

Kromě výše uvedeného průzkumu byl ve Zlínském kraji uskutečněn o. s. Onyx (realizuje projekt kontaktní centrum a terénní program) průzkum spotřeby inzulinových stříkaček v okrese Zlín. Tento průzkum navazoval na průzkum z předchozích let a zabýval se výdejem uvedeného materiálu vlastním zpracovatelem průzkumu a podílem lékáren v okrese Zlín.

Dalšími materiály byly dvě předložené, diplomová a bakalářská, práce pracovníků kontaktních center pracujících ve Zlínském kraji, a to Bc. Zuzany Guryčové s názvem *Postoj uživatelů nealkoholových návykových látek k želatínovým kapslím* a Radovana Klabala *Charakteristika rodinného prostředí klientů kontaktních center*. Praktické části těchto prací byly realizovány na vzorku respondentů – uživatelů návykových látek, pocházejících ze Zlínského kraje.

Infekční onemocnění v souvislosti s užíváním drog

Na celkovém počtu výskytu VHC ve Zlínském kraji v roce 2010, který činil 28 onemocnění dle celostátní databáze infekčních onemocnění EPIDAT, měli injekční uživatelé drog podíl ve 13 případech.

V rámci celorepublikového měřítka byly v roce 2010 v komunitách uživatelů drog zaznamenány výskyty onemocnění syfilis, avšak toto ve Zlínském kraji nebylo zjištěno.

Od roku 2007 je ve spolupráci s NRL pro HIV/AIDS a Krajskou hygienickou stanicí prováděn screening na HIV/AIDS testováním ze slin v rizikové skupině injekčních uživatelů drog. V roce 2008 bylo v rámci screeningu testováno 92 klientů, z toho 1 pozitivní (konfirmovaný). Slinné testy nebyly od konce roku 2008 dostupné, proto od roku 2009 zavedli poskytovatelé drogových služeb jinou metodu rychlého testování. Na konci roku 2010 byly znovu zavedeny i slinné testy, které začaly využívat 3 ze 4 L/K center především v terénu.

Předávkování a zdravotní komplikace v souvislosti s užíváním drog

Dle informací získaných od poskytovatelů drogových služeb nebyl v roce 2010 ve Zlínském kraji zaznamenán žádný případ úmrtí klientů těchto služeb v souvislosti s předávkováním drogami, ani žádné jiné zdravotní komplikace než výše uvedené údaje k VHC a HIV/AIDS.

Podrobné informace, které jsou zpracovávány Ústavem zdravotnických informací a statistiku (ÚZIS) nejsou za r. 2010 dosud k dispozici, budou součástí souhrnné Výroční zprávy o stavu ve věcech drog v ČR za rok 2010.

Drogová kriminalita - realizované studie/kvalifikované odhady

V souvislosti s drogovou kriminalitou nebyly Zlínským krajem v r. 2010, s výjimkou dále uvedeného materiálu a již výše uvedeného průzkumu ve školách a školských zařízeních, realizovány žádné průzkumy nebo studie. Za účelem získání informací o drogové kriminalitě byla oslovena Policie ČR, Krajské ředitelství policie Zlínského kraje a dále okresní soudy působící na teritoriu kraje, čímž byly získány údaje o spáchaných drogových deliktech uvedených v zákonu č. 40/2009 Sb. (trestní zákoník) v §§ 283-287 (§ 283 Nedovolená výroba a jiné nakládání s omamnými a psychotropními látkami a s jedy, § 284 Přechovávání

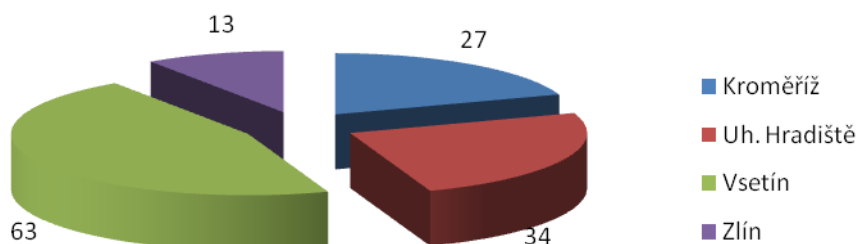
omamné a psychotropní látky a jedu, § 285 Nedovolené pěstování rostlin obsahujících omamnou nebo psychotropní látku, § 286 Výroba a držení předmětu k nedovolené výrobě omamné a psychotropní látky a jedu, § 287 Šíření toxikomanie) a dále § 274 (Ohrožení pod vlivem návykové látky) a § 360 (Opilství), a o počtu odsouzených osob.

Dalším materiálem bylo zpracování a vyhodnocení podkladů pro sestavení krajské protidrogové koncepce týkající se kriminality na teritoriu kraje. Kriminalita v souvislosti s problematikou drog je uvedena v kapitole 2.4. uvedené koncepce, která zahrnuje období let 2000-2009. Vzhledem k datu zpracování se dotýká dřívější právní úpravy zahrnuté v z. č. 140/1961 Sb. (trestní zákon).

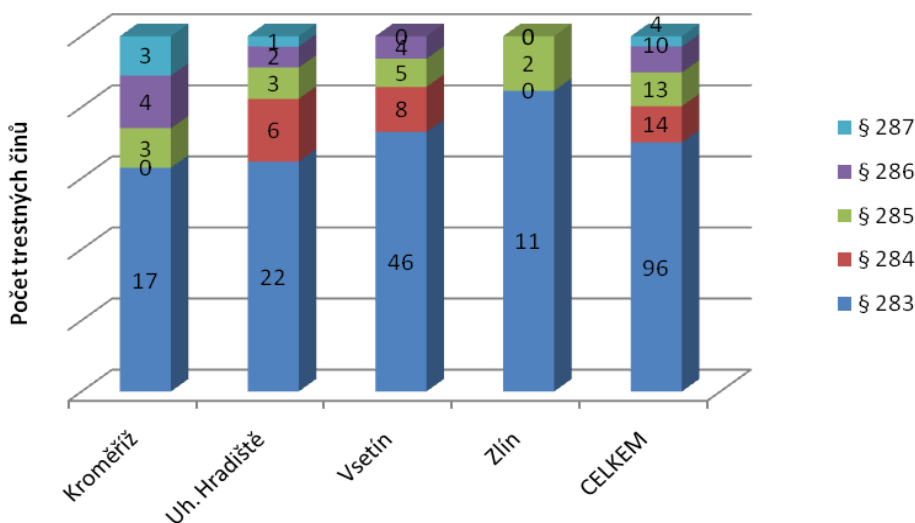
Policie České republiky

Policie ČR šetřila v r. 2010 celkem 137 trestných činů dle §§ 283-287 (viz graf), spáchaných celkem 109 pachateli, z nichž se téměř polovina (42,20 %) dopustila této trestné činnosti opakovaně. Zajímavý fakt je ten, že téměř polovina (45,99 %) veškerých těchto trestných činů byla šetřena na území okresu Vsetín a rovněž, že nejlidnatější okres Zlín se podílel pouze 9,49 %.

Počet šetřených trestných činů dle §§ 283-287 v r. 2010 – podíl v okresech

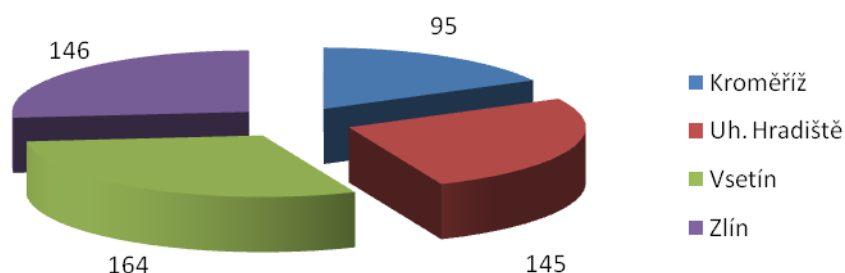


Podíl jednotlivých trestných činů dle §§ 283-287 v r. 2010 – srovnání dle okresů



Podle § 274 a § 360 (ohrožení pod vlivem návykové látky a opilství), označovaných jako ostatní formy toxikomanie dále policie šetřila celkem 550 těchto trestných činů.

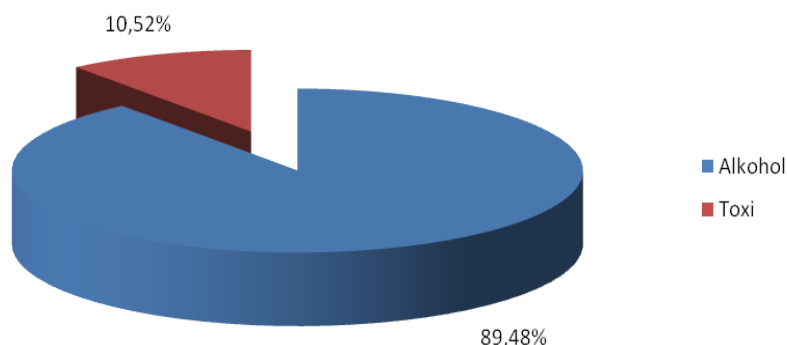
Počet šetřených trestných činů dle § 274 a § 360 v r. 2010 – podíl v okresech



Současně byla policie oslovena za účelem získání údajů o počtu zjištěných a šetřených přestupků v souvislosti se zákonem 379/2005 Sb. (zákon o opatřeních k ochraně před škodami působenými tabákovými výrobky, alkoholem a jinými návykovými látkami). Z doložených údajů bylo zjištěno, že policie provedla celkem 190 kontrol dle uvedeného zákona. Při kontrolách bylo v r. 2010 zjištěno celkem 535 přestupků.

Při zjišťování počtu přestupků v oblasti alkoholu a toxikomanie v r. 2010 bylo zjištěno 2081 přestupků (nárůst oproti r. 2009 o 30,31 %), přičemž největší množství jich bylo spácháno v okrese Zlín (818), dále Vsetín (571), Uh. Hradiště (457), a nejméně v okrese Kroměříž (235). Podíl přestupků v oblasti alkoholu a toxi je uveden v následujícím grafu. Oproti r. 2009 došlo k mírnému nárůstu přestupků v oblasti toxi (o 1,04 %).

Podíl přestupků v oblasti alkoholu a toxi



Zdroj: Policie ČR

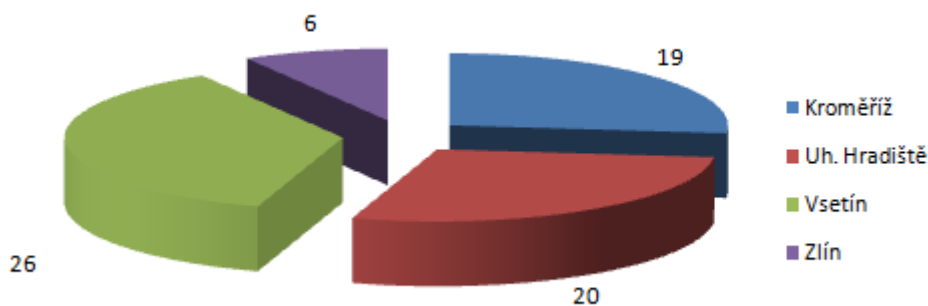
Okresní soudy

Zlínský kraj, jak bylo výše uvedeno, sestává ze 4 okresů, na jejichž teritoriu působí okresní soudy. V roce 2010 bylo rozsudky těchto soudů odsouzeno pro trestné činy uvedené v §§ 283-287 zákona č. 40/2009 Sb. (trestní zákoník) celkem 71 osob (některé osoby pro více trestných činů), což značí ve srovnání s r. 2009 nárůst (+22 osob). Tento nárůst počtu odsouzených může skutečně potvrzovat již výše uvedený důvod pokles vyměněných injekčních setů v kraji.

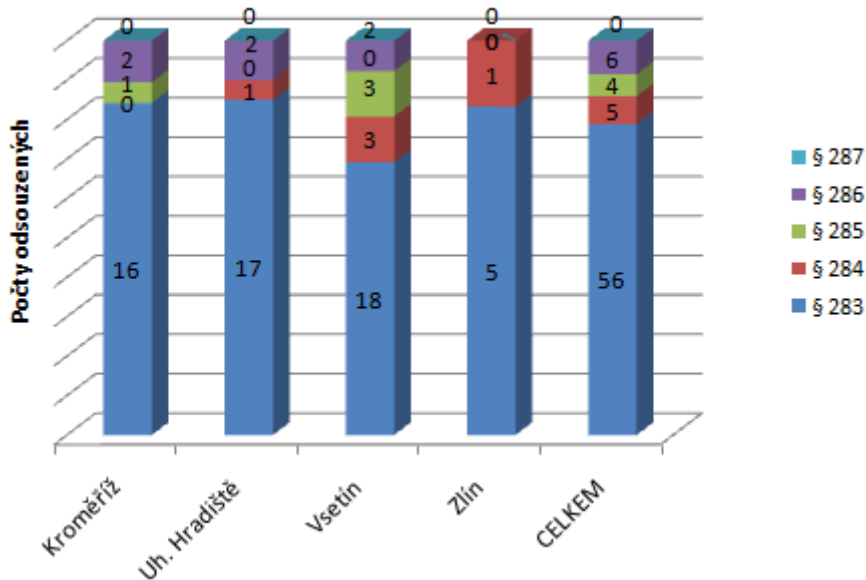
Ve velké většině byli odsouzenými opětovně muži, v deseti případech ženy. Věkové spektrum odsouzených bylo poměrně široké, od 18 do 56 let, avšak nejpočetnější skupinou odsouzených byly osoby ve věku 18-30 let (celkem 71,83 %).

Nejčastější látkou uváděnou v souvislosti s rozsudkem příslušného soudu byl pervitin (celkem 47 případů), v 23 případech se jednalo o marihuanu. Ve srovnání s předchozím rokem se jedná o nárůst podílu souzených trestných činů, kde vystupuje jako omamná a psychotropní látka marihuana oproti těm, kde je touto látkou pervitin. Je to znatelné i na nárůstu počtu odsouzených, kde jako OPL vystupovala marihuana (více než 4násobek oproti r. 2009).

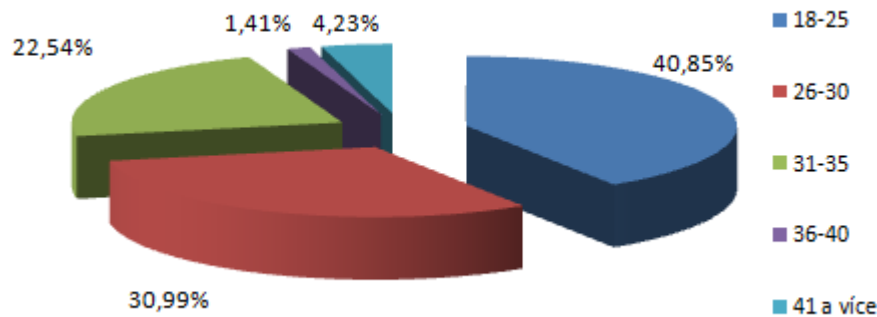
Počet rozsudků okresních soudů v r. 2010 – podíl dle okresů



Podíl jednotlivých trestných činů dle okresů



Věkové spektrum odsouzených osob v r. 2010



Zdroj: okresní soudy na teritoriu Zlínského kraje

Probační a mediační služba

Probační a mediační služba ČR (dále jen „PMS“) v souvislosti s drogovou kriminalitou (§§ 283-287 zákona č. 40/2009 Sb., trestní zákoník) nerealizuje v rámci přípravného řízení ve vztahu ke svým klientům žádná opatření, neboť trestní sazba u těchto trestných činů většinou přesahuje rámec její činnosti. Pokud soud v rámci vykonávacího řízení uloží dle § 48, odst. 4, písm. h) klientovi přiměřené omezení zdržet se požívání alkoholických nápojů nebo jiných návykových látek, jsou všechna střediska PMS vybavena soupravami k testování klientů na přítomnost alkoholu nebo návykových látek. Této kontrole je na základě zpracovaného probačního plánu dohledu klient povinen se podrobit.

V rámci probačních programů spolupracuje PMS dle svých vlastních odhadů s přibližně 3 % klientů, v jejichž podkladových materiálech je uvedeno spáchání trestného činu v souvislosti s užitím legálních nebo nelegálních drog.

V souvislosti s realizací probačních programů a ukládáním alternativních trestů spolupracovala PMS s neziskovými organizacemi na teritoriu Zlínského kraje, mimo jiné i se subjekty, které na teritoriu Zlínského kraje realizují terciární a primární protidrogovou prevenci. Vedoucí PMS v soudním okrese Zlín byl v roce 2010 členem komise Rady Zlínského kraje pro otázky prevence sociálně patologických jevů.

Městské policie

Na teritoriu Zlínského kraje působí ve 13 obcích s rozšířenou působností celkem 12 městských policií (výjimkou je nadále město Vizovice, kde byla městská policie již v r. 2007 rozhodnutím zastupitelstva zrušena), v obcích s pověřeným obecním úřadem je zřízeno dalších 7 městských policií (dále jen „MP“). Oslovením MP v obcích s rozšířenou působností byly získány údaje o jejich působnosti v protidrogové politice měst.

Četnost vybraných ukazatelů v činnosti městských policí na teritoriu Zlínského kraje

ukazatel	četnost výskytu
Počet provedených kontrol dle z. č. 379/2005 Sb.	nejméně* 1474
Počet zjištěných porušení zákona	503
Počet zjištěných porušení zákona v souvislosti s „nelegálními drogami“	6
Počet uložených pokut - v celkové hodnotě	nejméně 146 54 450 Kč
Počet zjištění výskytu „nelegálních drog“	15
Akce se zaměřením na nález infekčního materiálu (injekčních stříkaček, ...)	nejméně 67
Počet nalezeného inf. materiálu (v kusech)	nejméně 146

* V řadě případů, u údajů uvedených jako „nejméně“, některé městské policie tento údaj nevidují, přesto lze očekávat, že tento údaj může být reálně vyšší

Zdroj: statistické údaje městských policí v roce 2010

Údaje uvedené v tabulce se nijak výrazně neliší od údajů uvedených v totožné tabulce v r. 2009, výjimkou je pouze výraznější pokles počtu zjištění porušení zákona v souvislosti s nelegálními drogami, pokles počtu zjištění výskytu nelegálních drog a naopak nárůst množství nalezeného infekčního materiálu.

Porušení zákona č. 379/2005 Sb. (zákon o opatřeních k ochraně před škodami působenými tabákovými výrobky, alkoholem a jinými návykovými látkami) jsou realizována nejčastěji formou pokut v blokovém řízení, předáním správnímu orgánu. V některých případech je uvedena domluva, případně z důvodu podezření spáchání trestného činu předání Policii ČR.

MP v rámci vlastních preventivních programů k protidrogové politice obcí realizují přednáškovou činnost, besedy a ukázky a to zejména ve školských zařízeních (zejména 2. stupeň ZŠ a dále v SŠ), jsou aktivní ve spolupráci s orgány sociálně-právní ochrany dětí při městských úřadech, v některých případech nabízejí bezplatné proškolení personálu prodejních a pohostinských zařízení ze zákona č. 379/2005 Sb., případně provádějí kontrolu veřejných prostranství (např. dětská hřiště, pískoviště, ...) za účelem eliminace výskytu infekčního materiálu. Vlastní hodnocení problematiky zneužívání drog je představiteli MP vnímáno individuálně dle teritoria jejich činnosti. Obecně negativněji vyznívá hodnocení v případě velkých měst, kde je drogová scéna relativně známá.

Další informace

Na teritoriu Zlínského kraje bylo v roce 2010 již celkem 8 měst – Bystřice pod Hostýnem, Kroměříž, Otrokovice, Rožnov pod Radhoštěm, Uherský Brod, Uherské Hradiště, Vsetín a Zlín, která mají upravenu konzumaci alkoholických nápojů na některých veřejných prostranstvích. Tato města svými obecně závaznými vyhláškami zveřejnila přehled veřejných prostranství, na nichž je zakázána konzumace alkoholických nápojů. Důvodem pro jejich vydání byla zejména eliminace tohoto soc. patologického jevu, který může mít za následek narušování veřejného pořádku a ohrožení zdraví, bezpečnosti a majetku obyvatel.

Na úseku ochrany před alkoholismem a jinými toxikomaniemi v r. 2010 bylo na území kraje přestupkovými orgány obcí podle § 30, odst. 1, písm. j) a k) zákona č. 200/1990 Sb. řešeno celkem 37 přestupků (písm. j: 31x, písm. k: 6x), jichž se v 8 případech dopustily osoby mladší 18 let (písm. j: 7x, písm. k: 1x).

V souvislosti s absencí vězeňských zařízení nejsou na teritoriu Zlínského kraje realizovány jakékoliv interní programy pro uživatele drog.

4 Koordinace protidrogové politiky

4.1 Institucionální zajištění

4.1.1 Krajské

Krajský protidrogový koordinátor

Pracovní místo krajského protidrogového koordinátora, který je organizačně začleněn na Odboru Kanceláře hejtmána, oddělení neziskového sektoru, je stanoveno na plný úvazek s tím, že je jím dále zpracovávána oblast sociálně patologických jevů a oblast prevence kriminality. S účinností od 1. 1.2009 bylo pracovní místo obsazeno Mgr. Petrem Horyanským (tel. 577 043 179, e-mail: petr.horyansky@kr-zlinsky.cz).

Přímým nadřízeným je vedoucí oddělení neziskového sektoru Mgr. Pavlína Nováková (tel. 577 043 180, e-mail: pavlina.novakova@kr-zlinsky.cz).

Krajská protidrogová komise

Komise byla zřízena pod názvem Komise Rady Zlínského kraje pro protidrogovou prevenci a prevenci kriminality dne 6. 4.2009 usnesením Rady Zlínského kraje č. 0283/R09/09 a byla kompetentní v otázkách protidrogové prevence a prevence kriminality.

Složení Komise Rady Zlínského kraje pro protidrogovou prevenci a prevenci kriminality

	jméno	kontakt	profese/instituce/ problematika
předseda	Mgr. Taťána Nersesjan	tatana.nersesjan@kr-zlinsky.cz	členka Rady Zlínského kraje
tajemník	Mgr. Pavlína Nováková	pavlina.novakova@kr-zlinsky.cz	vedoucí oddělení neziskového sektoru KÚZK
člen	Mgr. Petr Horyanský	petr.horyansky@kr-zlinsky.cz	krajský protidrogový koordinátor a koordinátor prevence kriminality KÚZK
člen	PhDr. Jarmila Peterková	jarmila.peterkova@kr-zlinsky.cz	krajská školská koordinátorka odboru školství KÚZK
člen	Bc. Silvie Derková	silvie.derkova@kr-zlinsky.cz	kurátorka pro děti, oddělení SPO KÚZK
člen	Mgr. Vladimír Lhotka	vlhotka@pms.justice.cz	vedoucí Probační a mediační služby Zlín
člen	Mgr. Martina Stavjaníková	stavjanikova@unko.cz	ředitelka Unie Kompas o. s.
člen	Mgr. Petr Netočný	netocny@email.cz	předseda o. s. Onyx Zlín (kontaktní centrum)
člen	MUDr. Pavel Konečný	pavelkonecny@email.cz	adiktolog Psychocentrum Zlín
člen	Milan Sekáč		předseda - Český červený kříž Vsetín
člen	Ing. Kateřina Daňková	pcrzlin@mvcz.cz	pracovnice Policie ČR
člen	Mgr. Lucie Javoříková	pcrzlin@mvcz.cz	pracovnice Policie ČR
člen	MUDr. Dana Šviráková	khs@khszlin.cz	ředitelka Krajské hygienické stanice Zlínského kraje
člen	JUDr. Antonín Blažek	ak.blazek@uh.cz	člen zastupitelstva města Kunovice
člen	Anna Vařáková	zlin@cervenykruz.eu	ředitelka - Český červený kříž Zlín

Přehled pracovních skupin v oblasti protidrogové politiky, seznam členů a stručný popis jejich činnosti

V rámci krajského úřadu nepůsobí v oblasti protidrogové politiky mimo komisi rady Zlínského kraje žádná jiná pracovní skupina.

Ve Zlínském kraji však i nadále působila v období r. 2010 pracovní skupina nízkoprahových zařízení pro děti a mládež. Pracovní skupina zastupovala všech 12 NZDM působících ve Zlínském kraji.

V rámci činnosti pracovní skupiny na pravidelných setkáních byly řešeny otázky prevence sociálně patologických jevů, probíhala výměna zkušeností z jednotlivých zařízení a výměna zkušeností a případů nejlepší praxe. Jednání pracovní skupiny se účastnil krajský protidrogový koordinátor, v případě jeho nepřítomnosti jej zastupovala vedoucí oddělení neziskového sektoru, dle potřeby se jednání účastnili pracovníci odboru sociálních věcí krajského úřadu.

Složení pracovní skupiny NZDM Zlínského kraje

subjekt	jméno	kontakt	pozice (náplň práce)
Diakonie ČCE Vsetín	Mgr. Marta Doubravová	marta.doubravova@post.cz	vedoucí NZDM Rubikon
Charita Valašské Meziříčí	Bc. Hana Benčáková	nzdm@valmez.charita.cz	vedoucí NZDM
Charita Vsetín	Jana Flachsová, DiS.	zrnko.vsetin@caritas.cz	vedoucí NZDM Zrnko
NA CESTĚ, o. s. Vsetín	Bc. Miriam Hurtová	centrumarcha@centrumarcha.cz	ředitelka o. s.
Naděje o. s. pobočka Zlín	Bc. Kateřina Pivoňková	vizovice@nadeje.cz	ředitelka pobočky
Oblastní charita Uherské Hradiště	Mgr. Jitka Janošková	uhradiste@caritas.cz	vedoucí NZDM Tulip
R-Ego, o. s.	Mgr. Dana Kozubíková	pc.r-ego@tiscali.cz	vedoucí NZDM
Salesiánský klub mládeže Zlín	Mgr. Petr Kopřiva	saleklub@quick.cz	předseda o. s.
Sociální služby Uh. Brod, p. o.	Bc. Iveta Josefíková	vedouci.nzdm@ssub.cz	vedoucí NZDM Větrník
Unie Kompas	Mgr. Martina Stavjaníková	stavjanikova@unko.cz	ředitelka o. s., koordinátorka PS NZDM ZK
Unie Kompas	Mgr. Michaela Matochová	matochova@unko.cz	vedoucí NZDM T klub
Unie Kompas	Mgr. Stanislav Tomek	tomek@unko.cz	vedoucí NZDM Šlikr
Vzdělávací, sociální a kulturní středisko při Nadaci Jana Pivečky, o.p.s.	Mgr. Božena Filáková	filakova@pivecka.cz	vedoucí NZDM KamPak?

Subjekty zabývající se terciární protidrogovou prevencí se scházely pravidelně na společných jednáních jednou za cca 3-4 měsíce za účasti krajského protidrogového koordinátora. Vzhledem k celkovému počtu 4 subjektů nebyla dosud potřeba vytvořit formálně pracovní skupinu.

Vzájemná spolupráce subjektů protidrogové politiky na krajské úrovni - koordinátor prevence kriminality, školský metodik prevence, koordinátor střednědobého plánování sociálních služeb, příp. další instituce – orgány sociálně právní ochrany dětí, sociální kurátoři

Spolupráce s krajskou školskou koordinátorkou preventivních aktivit se týkala především hodnocení NNO podílejících se na realizaci minimálních preventivních programů škol, informování o výskytu soc. patologických jevů ve školách, spolupráce na dotačních programech kraje. Pracovní místo koordinátorky je zařazeno na odboru školství, mládeže a sportu. Vzájemná komunikace však probíhá velmi dobře, včetně společného vzdělávání nebo rozvoje spolupráce s okresními metodiky prevence.

Dále krajský protidrogový koordinátor spolupracoval s pracovníky z odboru sociálních věcí, konkrétně s kurátorem pro mládež, se kterým si vzájemně předávají informace týkající se mládeže a soc. patologických jevů, účastní se setkání pracovní skupiny NZDM nebo vzdělávacích aktivit v těchto oblastech. Pracovní místo kurátora pro mládež je zařazeno na odboru sociálních věcí. Kurátor pro mládež a krajská školská koordinátorka jsou členy komise rady kraje.

Spolupráce s krajskou koordinátorkou pro romskou integraci se týkala především aktivit primární prevence, společně byla řešena problematika NZDM, která navštěvují romské děti a dále aktivit souvisejících s dotačními programy kraje.

Lze konstatovat, že vzájemná komunikace krajského koordinátora se zástupci jednotlivých složek veřejné správy byla na dobré úrovni a to, jak díky formálním vazbám (členství v komisi RZK), tak i vytvořeným, neformálním. Jednotlivé subjekty se dle věcné příslušnosti v r. 2010 podílely na tvorbě Koncepce protidrogové politiky Zlínského kraje na léta 2010-2014, řada jednání, díky vytvořeným neformálním vazbám, proběhla „ad hoc“.

Spolupráce s dalšími institucemi - probační a mediační služba, policie, NNO, státní zařízení apod.

Uvedené subjekty mají svoje zástupce ve výše uvedené krajské protidrogové komisi, z tohoto titulu docházelo k výměně informací mezi jejími zástupci (Probační a mediační služba ČR, Policie ČR, NNO). Spolupráce krajského koordinátora se zástupci těchto subjektů probíhala průběžně i mimo zasedání komise RZK dle situace a lze ji hodnotit jako standardní.

Vzdělávání v rámci kraje (např. místní koordinátoři, poskytovatelé služeb, úředníci, atp.)

Zlínský kraj v r. 2010 neposkytoval možnost specifického vzdělávání pro místní koordinátory nebo poskytovatele služeb. Dílčí informace byly poskytovány v souvislosti s uskutečněnými pracovními setkáními. Výjimkou byl podíl na organizaci konference pro sestry a další nelékaře s názvem „Každý má svoji závislost“, ale někdo má to štěstí, že ji nepotká...“. Konference byla pořádána Ing. Neumannem, majitelem portálu sestra-in pro výše uvedenou cílovou skupinu. Dále byly poskytnuty informace při příležitosti přednáškových aktivit krajského protidrogového koordinátora na „Dni boje proti drogám“ v Kroměříži a u příležitosti „XII. mezinárodní konference k prevenci kriminality pro města a obce Zlínského kraje“ ve Vsetíně.

Další informace o vzdělávání, které krajský protidrogový koordinátor získal, byly distribuovány dále dle obsahu okruhu potenciálních příjemců, poskytovatelům služeb, ... (zasíláno elektronicky, příp. osobně nebo telefonicky).

4.1.2 Místní

Místní protidrogoví koordinátoři

ORP	jméno	kontaktní údaje	zařazení
Bystřice pod Hostýnem	Bc. Tereza Hnilová	tel.: 573 501 984 e-mail: hnilova@mubph.cz	dávky soc. péče pro zdravotně postižené občany
Holešov	Mgr. Jiří Nesázel	tel.: 573 521 763 e-mail: jiri.nesazel@holesov.cz	kurátor pro nezletilé a mládež
Kroměříž	Mgr. Bc. Libor Jarmar	tel.: 573 321 415 e-mail: libor.jarmar@mesto-kromeriz.cz	vedoucí OSPOD, kurátor pro mládež
Luhacovice	Gabriela Kříčková	tel.:577 197 275 e-mail: krickova@mesto.luhacovice.cz	odbor sociální, sociální kurátorka
Otrokovice	Bc. David Špendlík	tel.:577 680 276 e-mail: spendlik@muotrokovice.cz	odd. sociálních služeb, sociální koordinátor a preventista
Rožnov pod Radhoštěm	Barbora Zuzaňáková	tel.:571 661 275 e-mail: zuzanakova.soc@roznov.cz	kurátor pro mládež
Uherské Hradiště	Jana Nohalová	tel.: 572 525 760 e-mail: jana.nohalova@mesto-uh.cz	vedoucí OSPOD
Uherský Brod	Mgr. Monika Fojtáčková	tel.:572 615 375 e-mail: monika.fojtachova@ub.cz	vedoucí OSPOD
Valašské Klobouky	Mgr. Josef Vlček	tel.:577 311 130 e-mail: vlcek@mu-vk.cz	referent sociálního odboru-kurátor
Valašské Meziříčí	Bc. Miroslav Ildža	tel.:571 674 598 e-mail: ildza@muvalmez.cz	kurátor pro mládež
Vizovice	Ing. Bc. Vladimír Nedbal	tel.: 577 599 157 e-mail: vladimir.nedbal@mestoviziovice.cz	kurátor pro mládež a dospělé, koordinátor protidrogové prevence
Vsetín	Ing. Jan Plšek	tel.: 571 491 625 e-mail: jan.plsek@mestovsetin.cz	vedoucí oddělení sociální prevence
Zlín	Bc. Vlasta Skopová	tel.: 577 630 393 e-mail: vlastaskopova@muzlin.cz	vedoucí oddělení zdravotnictví a prevence kriminality

Popis systému spolupráce, vč. hodnocení kvality spolupráce, vč. popisu příp. nedostatků a potřeb

Systém spolupráce mezi krajským protidrogovým koordinátorem a místními koordinátory byl uskutečňován osobně při společných, případně individuálních setkáních, avšak převažující forma spolupráce byla písemná (elektronická forma), eventuelně telefonická komunikace. Byly řešeny konkrétní záležitosti a potřeby kraje nebo jednotlivých měst (ORP), případně poskytovatelů služeb v teritoriu jednotlivých měst. V případě potřeby intenzivnější spolupráce

nebo řešení problému (např. Uherský Brod, Vsetín, Zlín) byly věci projednávány za osobní spolupráce koordinátorů.

V r. 2010 se uskutečnilo společné pracovní setkání krajského protidrogového koordinátora s místními koordinátory, na němž byli jednotliví koordinátoři informováni zejména o podpoře subjektů zabývajících se primární a terciární protidrogovou prevencí, dále byly poskytnuty další informace k problematice drog (financování státem, poskytovatelé služeb v kraji, výroční zpráva, atd.).

Spolupráci s jednotlivými koordinátory lze hodnotit jako dobrou, s rostoucí mírou intenzity vzájemných kontaktů s krajským protidrogovým koordinátorem je spolupráce adekvátně prohlubována.

Zhodnocení činnosti PK v jednotlivých obcích

Činnost místních protidrogových koordinátorů lze velmi obtížně hodnotit, neboť žádný z nich nevykonává tuto činnost jako stěžejní pracovní náplň, což vyplývá z přehledu koordinátorů uvedených v tabulce na str. 19 a jejich zařazení. Spolupráce s krajem již byla předmětem hodnocení v předchozím bodu.

Další důležité informace

Dobrá spolupráce na úrovni mezi krajským a místními protidrogovými koordinátory je mimo jiné zajištěna díky relativní stabilitě personálního obsazení pracovních míst místních protidrogových koordinátorů. V r. 2010 došlo pouze k jedné změně v obsazení (ORP Bystřice pod Hostýnem) z důvodu nástupu na mateřskou dovolenou.

4.2 Hlavní zaměření strategických dokumentů protidrogové politiky kraje

Seznam důležitých strategických dokumentů protidrogové politiky v kraji

- Koncepce protidrogové politiky ve Zlínském kraji na léta 2010-2014 (schválena Zastupitelstvem Zlínského kraje usnesením č. 0387/Z13/10 dne 15.12.2010), zveřejněna na webu ZK www.kr-zlinsky.cz/docDetail.aspx?docid=154717&doctype=ART&nid=8505&cpi=1
- Akční plán (součást výše uvedené koncepce, kapitola 6.5.)
- Analýza stavu drogové scény Zlínského kraje, zveřejněna na webu ZK www.kr-zlinsky.cz/docDetail.aspx?docid=154717&doctype=ART&nid=8505&cpi=1

Charakteristika uvedených dokumentů

Koncepce, jako základní strategický materiál kraje v oblasti protidrogové politiky, se odkazuje na národní strategii na léta 2010-2018. Jako východiska pro zpracování uvedené koncepce byla Národní strategie protidrogové politiky 2010-2018, akční plán kraje na léta 2007-2009 a Analýza stavu drogové scény Zlínského kraje. Samotným návrhovým dokumentem, obsahujícím návrhy a opatření po dobu platnosti koncepce je akční plán na uvedené období let 2010-2014.

Akční plán je rozpracován do 6 hlavních oblastí-cílů, týkajících se podpory aktivit v oblasti primární prevence, dále zajištění léčby a následné péče pro uživatele jak nelegálních, tak legálních návykových látek, snižování nebo zastavení nárůstu počtu uživatelů a dále snižování rizik, snižování nabídky a dostupnosti návykových látek (včetně legálních),

informace (včetně sběru dat a hodnocení) a koordinace činností souvisejících s problematikou protidrogové politiky.

Hodnocení strategických dokumentů/protidrogové politiky kraje

- evaluovaný strategický dokument - Akční plán, období r. 2010
- hodnocení – průběžně, interní
- implementace jednotlivých aktivit, hodnocení procesu implementace, hodnocení dosažení cílů, hodnocení dopadů na cílovou skupinu, na drogovou situaci, hodnoceny všechny cíle (aktivity) nebo jen některé:
Aktivity stanovené akčním plánem (AP) se dařilo plnit průběžně v rámci celého roku bez výrazných obtíží, s tím, že vzhledem k plnění AP prvním rokem nelze prokázat bezprostřední a významné pozitivní dopady na cílovou skupinu, eventuálně na změnu drogové situace v kraji.
- metoda použitá při hodnocení - monitoring
- hlavní výsledky hodnocení: viz výše uvedené
- odkaz, kde je možné výsledky hodnocení nalézt:
<http://www.kr-zlinsky.cz/lstDoc.aspx?nid=8505>

Identifikované nedostatky/ slabé oblasti v celkové realizaci protidrogové politiky kraje

- Vzhledem k rostoucímu počtu případů akutní intoxikace alkoholem trvalá absence samostatně fungující protialkoholní záchytné stanice, která by poskytovala své služby v rámci Zlínského kraje.
- Nadále absence detoxikačního a detoxifikačního oddělení a také absence doléčovacího programu pro klienty vracející se z pobytu v komunitě nebo po střednědobé léčbě závislosti nejčastěji v psychiatrických léčebnách, jenž by svým rozsahem pokryl území celého kraje.
- V oblasti primární prevence absence NZDM ve všech ORP Zlínského kraje.

4.3 Nejvýznamnější aktivity v oblasti protidrogové politiky v uplynulém roce

Tab. 4-1: Aktivity v oblasti protidrogové politiky (např. konference, semináře, výzkumy, analýzy apod.)

Název aktivity	Realizátor	Cílová skupina	Popis aktivity
Výroční zpráva o realizaci protidrogové politiky v roce 2009	krajský protidrogový koordinátor	odborná i laická veřejnost	sestavení výroční zprávy
Analýza stavu drogové scény Zlínského kraje	o. s. Proadis	Zlínský kraj	sběr dat a sestavení materiálu
Koncepce protidrogové politiky ve Zlínském kraji na léta 2010-2014	krajský protidrogový koordinátor a NNO	Zlínský kraj	sběr dat a sestavení koncepčního materiálu
Pracovní porady s místními protidrogovými koordinátory 16. 4.2010	krajský protidrogový koordinátor	místní protidrogoví koordinátoři	zaměření na poskytnutí informací o podpoře subjektů zabývajících se primární a terciární protidrogovou

			prevencí, dále byly poskytnuty další informace k problematice drog (financování státem, poskytovatelé v kraji, výroční zpráva, atd.).
10. ročník fotbalového turnaje NZDM 25. 4. 2009	NZDM ve spolupráci se Zlínským krajem	příjemci služeb	uspořádání celodenního turnaje pro příjemce služeb
Pracovní setkání pracovníků kontaktních center 25.5.2010	NNO ve spolupráci s krajským protidrogovým koordinátorem	pracovníci kontaktních center a terénní pracovníci	pravidelné pracovní setkání s výměnou informací o drogové problematice
Mezinárodní den boje proti drogám v Kroměříži dne 28. 6.2010	Oblastní charita Kroměříž, kontaktní centrum PLUS	odborná veřejnost	poskytnutí informací (přednášky), v rámci aktivit realizována přednášky s tematikou realizace protidrog. politiky ZK za rok 2008 (krajský protidrogový koordinátor)
Mapování sociálně patologických jevů ve školách (r. 2009/2010)	Odbor školství, mládeže a sportu Krajského úřadu Zlínského kraje	pracovníci úřadu i veřejnost	sběr informací ze škol a školských zařízení (bližší viz str. 9)
XII. mezinárodní konference k prevenci kriminality 14.9.2010	město Vsetín	odborná veřejnost (zástupci měst a obcí Zlínského kraje)	přednášky MUDr. Pressla z DROG-IN a krajského protidrogového koordinátora na téma „Protidrogová politika Zlínského kraje“
Krajská konference k prim. prevenci rizikového chování 12.10.2010	Odbor školství, mládeže a sportu Krajského úřadu Zlínského kraje	odborná veřejnost	poskytnutí informací
Pracovní setkání s pracovníky kontaktních center 26.10.2010	krajský protidrogový koordinátor	pracovníci kontaktních center a terénní pracovníci	pravidelné pracovní setkání s výměnou informací o drogové problematice
Konference k problematice závislostí 19.11.2010	Ing. Neumann ve spolupráci s Psychocentrem Zlín a Zlínským krajem	sestry a další nelékařské profese	poskytnutí informací o problematice návykových nemocí

4.4 Finanční zajištění protidrogové politiky

Způsob financování služeb v kraji

Aktivity protidrogové politiky byly podporovány z rozpočtu Zlínského kraje v roce 2010 v celkové výši 2,305.000,- Kč, a to ve formě poskytnutých přímých dotací na činnost v rámci dotačního titulu, podprogramu PF07-10 na podporu nestátních neziskových organizací v oblasti sociálně patologických jevů Programového fondu Zlínského kraje.

Popis dotačního řízení kraje

Zlínský kraj realizoval v souladu se schválenými vnitřními předpisy kraje pro Programový fond každoročně podprogram na podporu nestátních neziskových organizací v oblasti prevence sociálně patologických jevů (PF07-10). Jednalo se o podporu občanských sdružení, církevních organizací, obecně prospěšných společností, nadací a nadačních fondů. Podpora nebyla určena obcím a organizacím zřizovaným obcemi či krajem. Znění podprogramu bylo schváleno zastupitelstvem kraje při schválení rozpočtu kraje na daný kalendářní rok. V lednu daného roku byla výzva k podání projektů zveřejněna a subjekty měly 25 denní lhůtu na podání žádosti o podporu. Vzhledem k využití elektronické formy pro předložení žádosti, byla pro subjekty - případně zájemce o poskytnutí dotace připravena školení. Subjekty mohly v době od zveřejnění výzvy do uzávěrky své případné projekty konzultovat s určeným pracovníkem krajského úřadu. Následně po ukončení termínu pro podání žádostí, probíhala kontrola jejich formální správnosti a výběr projektů na podporu výběrovou komisí, jejíž složení schválila rada kraje. Komise byla složena z členů protidrogové komise. Poté výběrová komise předložila návrh projektů na podporu ke schválení radě kraje nebo zastupitelstvu kraje dle výše navrhované dotace.

Minimální a maximální výše dotace v daném podprogramu byly vymezeny dle priorit stanovených věcnou specifikací schválenou zastupitelstvem Zlínského kraje, přičemž subjekty mohly podat maximálně 2 projekty. Prioritou podprogramu byla podpora subjektů terciární prevence (kontaktní centra a terénní programy), následně byly podporovány subjekty primární prevence a to v pořadí NZDM-volnočasové aktivity a následně individuální projekty primární prevence zaměřené na vzdělávací aktivity.

Celková částka v podprogramu PF07-10 byla v roce 2010 byla rozdělena mezi 12 subjektů (podpořeno 15 projektů). Úhrnem bylo se žádostí o poskytnutí podpory předloženo 22 projektů s požadavkem na dotaci v celkové výši 3,444 mil. Kč.

Po schválení dotace orgánem kraje byl protidrogovým koordinátorem připraven návrh smlouvy, projednán s příjemcem dotace a připraven ke schválení oběma smluvními stranami. Finanční prostředky byly zaslány po uzavření smlouvy příjemci dotace. V průběhu realizace projektu komunikoval protidrogový koordinátor a příjemce dotace průběžně dle potřeb.

Víceleté financování služeb

V roce 2010 nerealizoval Zlínský kraj podporu poskytovatelům služeb ve formě víceletého financování, rok 2008 byl doposud posledním rokem tohoto způsobu financování.

Dotační priority

Zlínský kraj má dlouhodobě nastaveny stabilní dotační priority, z tohoto důvodu jsou i priority v roce 2010 shodné s prioritami v předchozích letech. Níže uvedené priority jsou seřazeny dle hierarchie.

- Podpora sítě kontaktních a poradenských center pro uživatele drog a jejich rodinné příslušníky (případně pedagogy), včetně udržení stávajícího plošného pokrytí kraje terénními výměnnými programy pro uživatele drog.
- Podpora subjektů poskytujících certifikovanou službu specifické primární prevence s akreditací MŠMT.
- Podpora činnosti nízkoprahových zařízení pro děti a mládež (prioritně v obcích s rozšířenou působností), včetně realizovaných terénních programů těchto subjektů.
- Rozvoj a udržení volnočasových aktivit nízkoprahových zařízení pro děti a mládež. Důvodem pro vymezení této priority byla zejména podpora dalších, doplňkových

aktivit nízkoprahových zařízení pro děti a mládež a jejich terénních programů podpořených z individuálního projektu financovaného z prostředků ESF (ve formě specializovaných programů primární prevence).

- Vznik volnočasových aktivit v nově vznikajících nízkoprahových zařízeních pro děti a mládež (prioritně v obcích s rozšířenou působností)
- Podpora projektů nestátních neziskových organizací realizujících projekty primární protidrogové prevence a prevence sociálně patologických jevů (přednášková činnost, poradenská činnost, podpora volnočasových aktivit, ...).

Využití (uplatnění) systému certifikací odborné způsobilosti

V rámci každoročního podprogramu požaduje kraj také předložení dokladu o certifikaci nebo doklad o zahájení certifikačního řízení. Cílem kraje je zajištění kvalitní služby a podporovat poskytovatele, kteří mají snahu tuto kvalitní službu zajišťovat a rozvíjet ji dále včetně vzdělávání svých pracovníků.

Provedená analýza finančních potřeb drogových služeb kraje

Analýza, jako taková nebyla provedena, lze vycházet z údajů k financování v rámci podprogramu. V roce 2010 byl deficit financování protidrogové politiky ve výši 1,144 mil. Kč, přičemž tento rozdíl byl dán rozdílem požadavku realizátorů projektů a možností Programového fondu Zlínského kraje formou přímé dotace na činnost (celkem 2,305 mil. Kč). Problematika protidrogové politiky vykazuje již třetím rokem deficit ve financování služeb. Vzhledem k nastavení priorit je relativně vyšší podíl deficitu u projektů zaměřených na primární prevenci. V případě terciární prevence byly požadavky realizátorů naplněny na 90,91 % (rozdíl 157 tis. Kč), v případě projektů zaměřených na primární prevenci to bylo jen 42,52 % (rozdíl 987 tis. Kč).

Další důležité informace

V r. 2010 Zlínský kraj pokračoval v realizaci individuálního projektu kraje „Poskytování sociálních služeb ve Zlínském kraji“ na léta 2009-2012, financovaném Evropským sociálním fondem a státním rozpočtem ČR prostřednictvím Operačního programu Lidské zdroje a zaměstnanost. Do tohoto projektu byly zavedeny sociální služby NZDM, tedy primární prevence. Služby terciární prevence jsou i nadále financovány pouze z prostředků rozpočtu Zlínského kraje.

4.4.1 Rozpočtové výdaje na protidrogovou politiku

Tab. 4-2: Výdaje z rozpočtu kraje

Výdaje	Popis	Výše (v Kč)	Výše (v Kč) na vrub nelegálních drog
Zlínský kraj	Dotace na podporu nestátních neziskových organizací v oblasti sociálně patologických jevů v roce 2010 - Podprogram PF07-10	2,305.000 Kč	1,575.000 Kč z toho: • Charita Kroměříž - KC Plus + terénní program Plus 385.000 Kč • Agarta KC Klíč + terénní program Klíč 395.000 Kč • Onyx Zlín – KC Zlín+streetwork Zlín 385.000 Kč • Sdružení Podané ruce - Charáč 410.000 Kč

Zlínský kraj	Finanční prostředky na provoz protialkoholní záchytné stanice provozované Kroměřížskou nemocnicí a. s. dle smlouvy o provozování PZS na rok 2010	4,191.200 Kč	0 Kč
Zlínský kraj	projekt Poskytování služeb sociální prevence ve Zlínském kraji (projekt je financován Evropským sociálním fondem a státním rozpočtem ČR prostřednictvím Operačního programu Lidské zdroje a zaměstnanost)	10,883.053 Kč	0 Kč
Celkem	...	17,379.253 Kč	1,575.000 Kč

Tab. 4-3: Výdaje z rozpočtu obcí

Výdaje	Popis	Výše (v Kč)	Výše (v Kč) na vrub nelegálních drog
Bystřice pod Hostýnem celkem 25.000 Kč	Kontaktní centrum PLUS – příspěvek na činnost streetwork	25.000 Kč	25.000 Kč
Holešov celkem 27.000 Kč	Kontaktní centrum PLUS – příspěvek na činnost streetwork	12.000 Kč	12.000 Kč
	SPŠ MV ČR Holešov - podpora PEER programu	5.000 Kč	0 Kč
	Odborné učiliště a Základní škola Holešov - podpora PEER programu	5.000 Kč	0 Kč
	Gymnázium L. Jaroše Holešov - podpora PEER programu	5.000 Kč	0 Kč
Hulín celkem 5.000 Kč	Kontaktní centrum PLUS – příspěvek na činnost streetwork	5.000 Kč	5.000 Kč
Chropyně celkem 12.000 Kč	Kontaktní centrum PLUS – příspěvek na činnost streetwork	12.000 Kč	12.000 Kč
Kroměříž celkem 322.000 Kč	Kontaktní centrum PLUS, včetně terénního programu – dotace na činnost	315.000 Kč	315.000 Kč
	Spektrum Kroměříž - příspěvek na činnost	7.000 Kč	0 Kč
Kunovice celkem 10.000. Kč	Sdružení Podané ruce o. s., KC Charáč - příspěvek na činnost	10.000 Kč	10.000 Kč
Luhačovice celkem 0 Kč	Podpora v r. 2010 neposkytnuta	0 Kč	0 Kč
Morkovice celkem 18.000 Kč	Kontaktní centrum PLUS – příspěvek na činnost streetwork	18.000 Kč	18.000 Kč
Otrokovice celkem 169.980 Kč	Kontaktní centrum Zlín – dotace na činnost	61.000 Kč	61.000 Kč
	Unie Kompas - provoz NZDM Šlikr	85.000 Kč	0 Kč
	Prim. prevence patol. jevů pro děti z rodin ohrožených soc. vyloučením	23.980 Kč	0 Kč
Rožnov pod Radhoštěm celkem 25.000 Kč	Občanské sdružení Agarta – dotace	25.000 Kč	25.000 Kč

Slavičín celkem 66.000 Kč	Porad. centrum R-Ego - příspěvek na činnost	66.000 Kč	0 Kč
Staré Město celkem 20.000 Kč	Sdružení Podané ruce o. s., KC Charáč - příspěvek na činnost	20.000 Kč	20.000 Kč
Uherské Hradiště celkem 320.000 Kč	Sdružení Podané ruce o. s., KC Charáč - příspěvek na činnost	300.000 Kč	300.000 Kč
	NZDM Tulip - příspěvek na činnost	20.000 Kč	0 Kč
Uherský Brod celkem 461.000 Kč	Sdružení Podané ruce o. s., KC Charáč - příspěvek na činnost	55.000 Kč	55.000 Kč
	nájem za buňku pro KC Charáč	6.000 Kč	6.000 Kč
	příspěvek na činnost p.o. Soc. služby Uherský Brod (provoz NZDM)	400.000 Kč	0 Kč
Valašské Klobouky celkem 0 Kč	Podpora v r. 2010 neposkytnuta	0 Kč	0 Kč
Valašské Meziříčí celkem 89.000 Kč	o. s. Agarta - dotace	89.000 Kč	89.000 Kč
Vizovice celkem 80.000 Kč	o. s. Naděje, pobočka Zlín na provoz nízkoprahového zařízení	80.000 Kč	0 Kč
Vsetín celkem 433.180 Kč	o. s. Agarta, KC Klíč	276.590 Kč	276.590 Kč
	o. s. Agarta, terénní program Vsetín	156.590 Kč	156.590 Kč
Zlín celkem 1,045.000 Kč	Podpora NZDM	700.000 Kč	0 Kč
	o. s. Onyx, K-centrum Zlín	256.000 Kč	256.000 Kč
	o. s. Onyx, terénní program Zlín	89.000 Kč	89.000 Kč
Celkem		3,128.160 Kč	1,731.180 Kč

Tab. 4-4: Ostatní zdroje (nikoliv však prostředky vydávané přímo ze státního rozpočtu, ty se zjišťují prostřednictvím ČSÚ)

Výdaje	Popis	Výše (v Kč)	Výše (v Kč) na vrub nelegálních drog
F nadace celkem 8.439 Kč	o. s. Na cestě, Centrum archa	8.439 Kč	0 Kč
Nadace děti-kultura-sport celkem 192.467 Kč	Činnost porad. centra R-Ego	37.000 Kč	0 Kč
	Sdružení Podané ruce o. s., KC Charáč	95.467 Kč	95.467 Kč
	Kontaktní centrum PLUS	60.000 Kč	60.000 Kč
Služby města Slavičín celkem 20.500 Kč	Činnost porad. centra R-Ego	20.500 Kč	0 Kč
Dary celkem 138.521 Kč	Jaspis o. s. v Kroměříži	1.500 Kč	0 Kč
	o. s. Na cestě, Centrum archa	27.472 Kč	0 Kč
	Činnost porad. centra R-Ego	8.500 Kč	0 Kč
	Kontaktní centrum Zlín	50.000 Kč	50.000 Kč
	Kontaktní centrum PLUS, včetně terénního programu	51.049 Kč	51.049 Kč

Sbor jednoty bratrské v Kroměříži celkem 114.800 Kč	Jaspis o. s. v Kroměříži	114.800 Kč	0 Kč
Vlastní podíl celkem 677.959 Kč	Kontaktní centrum PLUS, včetně terénního programu	17.698 Kč	17.698 Kč
	o. s. Agarta, KC Klíč	37.845 Kč	37.845 Kč
	o. s. Onyx, KC+SW Zlín	42.182 Kč	42.182 Kč
	Činnost porad. centra R-Ego	2.531 Kč	0 Kč
	Unie Kompas	75.000 Kč	0 Kč
	Březiny o. s.	236.377 Kč	0 Kč
	Salesiánský klub mládeže Zlín	209.438 Kč	0 Kč
	Jaspis o. s. v Kroměříži	5.000 Kč	0 Kč
	Madio o.s.	51.888 Kč	0 Kč
Ostatní (přednášky, úhrady účastníků, ...) celkem 68.759 Kč	Sdružení Podané ruce o. s., KC Charáč	4.050 Kč	4.050 Kč
	o. s. Na cestě, Centrum archa	9.980 Kč	0 Kč
	Madio o.s.	50.112 Kč	0 Kč
	Kontaktní centrum Zlín – terénní program	4.617 Kč	4.617 Kč
Celkem		1,221.444 Kč	362.908 Kč

Tab. 4-5: Souhrn výdajů podle typu služeb/podle účelu

Typ služeb	Rozpočet kraje (v Kč)	Rozpočty obcí (v Kč)	Ostatní zdroje (v Kč)
Primárně-preventivní programy škol a školských zařízení	0 Kč	15.000 Kč	0 Kč
Primárně-preventivní programy NNO, případně jiných subjektů	11,613.053 Kč	1,381.980 Kč	858.536 Kč
Primární prevence celkem	11,613.053 Kč	1,396.980 Kč	858.536 Kč
Terénní programy	550.000 Kč	733.590 Kč	116.557 Kč
Kontaktní centra	1,025.000 Kč	997.590 Kč	246.351 Kč
Harm reduction celkem	1,575.000 Kč	1,731.180 Kč	362.908 Kč
Ambulantní léčba NNO	0 Kč	0 Kč	0 Kč
Substituční léčba	0 Kč	0 Kč	0 Kč
Ostatní ambulantní AT/medicínská léčba	0 Kč	0 Kč	0 Kč
Lůžková AT/medicínská léčba	0 Kč	0 Kč	0 Kč
Terapeutické komunity	0 Kč	0 Kč	0 Kč
Služby NNO ve vězení	0 Kč	0 Kč	0 Kč
Léčba celkem	0 Kč	0 Kč	0 Kč
Následná péče	0 Kč	0 Kč	0 Kč
Záchytné stanice	4,191.200 Kč	0 Kč	0 Kč
Informace/výzkum/koordinace	226.900 Kč	0 Kč	0 Kč
Ostatní*	0 Kč	0 Kč	0 Kč
CELKEM	17,606.153 Kč	3,128.160 Kč	1,221.444 Kč

5 Služby poskytované uživatelům drog a osobám ohroženým drogou

Popis situace podle jednotlivých typů (standardů) služeb (primární prevence, harm reduction (minimalizace rizik), léčba a resocializace) počet zařízení, jejich kapacita, obslužnost/obložnost

Síť služeb protidrogové prevence lze ve Zlínském kraji nadále hodnotit jako stabilizovanou.

Služby primární prevence jsou zajišťovány v kraji nízkoprahovými zařízeními pro děti a mládež a jejími terénními programy. Tato pracují ve všech bývalých okresních městech kraje (výjimkou je pouze Kroměříž) a rovněž v některých menších městech s rozšířenou působností Zlínského kraje (viz tabulka na str. 29). Dále se na činnosti podílejí další sdružení zajišťující primární prevenci, která však nemají registraci sociální služby dle z. č. 108/2006 Sb. ani nejsou držiteli certifikátu RVKPP (např. o. s. M2M a o. s. Madio).

Služby terciární prevence, které jsou v kraji zajišťovány pouze kontaktními centry, případně na ně navazujícími terénními programy, jsou dislokovány v okresních městech (Kroměříž, Uh. Hradiště, Vsetín a Zlín). V rámci rozšiřujících se terénních programů tyto služby expandují do dalších menších měst a obcí. Kontaktní centra, dle jimi uváděných údajů, jsou velmi často začleněna do komunitního plánování, mohou tak aktivně ovlivňovat postoj měst k problematice drog a dotování protidrogové politiky. Jako negativní jev je z jejich strany popisováno nedostatečné personální zabezpečení služby, které nedokáže reflektovat v řadě případů na rozvoj současné drogové scény v kraji.

Na teritoriu Zlínského kraje působí i nadále resocializační a terapeutická komunita GRUNT. Dle informací na webových stránkách komunity se jedná o nestátní zařízení sociální péče provozované občanským sdružením GRUNT. Zařízení je aktuálně určeno spíše ke střednědobému léčebně-resocializačnímu pobytu mladých mužů závislých na zejména nealkoholových drogách a sociálně méně adaptabilním jedincům ve věku od 18 let, kteří se rozhodli ukončit svou závislost (nikoliv prvoléčba). Je v provozu od podzimu 1999, aktuální kapacita je dle sdělení vedoucího programu 4-5 klientů, přičemž na práci s klienty se podílejí 2 zaměstnanci. Uvedené sdružení nemá na svůj program certifikát RVKPP, ani si doposud cestou Zlínského kraje nežádalo o registraci sociálních služeb dle z. č. 108/2006 Sb., z tohoto důvodu je vzájemná spolupráce na minimální úrovni.

Hlavní změny v poskytování služeb, zaniklé nebo nové programy v kraji v uplynulém roce

V uplynulém roce nedošlo ke změně v poskytování služeb v rámci terciární prevence. V rámci léčebných aktivit došlo v kraji k registraci zařízení následné péče na Vsetínsku, které provozuje o. s. Modrý kříž. Ačkoliv nabízí služby při léčbě jak nelegálních, tak legálních drog, většinu jejich klientů, dle jejich vlastního sdělení, tvoří převážně klienti léčící se ze závislosti na alkoholu.

V primární prevenci došlo k rozšíření poskytovaných služeb vznikem NZDM ve Valašském Meziříčí.

Hlavní nedostatky v poskytování služeb v kraji v uplynulém roce – chybějící popř. nadbytečné (kapacitně málo využívané) typy služeb, regionální (ne)dostupnost služeb, populační podskupiny nezachycené sítě služeb v kraji, (ne)provázanost služeb atd.

Nadále je přetrvávajícím nedostatkem v poskytování služeb v kraji absence samostatně fungující protialkoholní záchytné stanice. Dále je to pak absence detoxikačního a detoxifikačního oddělení a také absence doléčovacího programu pro klienty vracející se z pobytu v komunitě nebo po střednědobé léčbě závislosti nejčastěji v psychiatrických léčebnách, který by svojí službou pokrýval teritorium celého kraje. V oblasti primární

prevence je to zejména absence NZDM v Kroměříži, která patří počtem nad 25.000 obyvatel mezi 5 největších měst v kraji.

Popis a výsledky uskutečněných evaluací a průzkumů preventivních aktivit a aktivit zaměřených na efektivitu služeb pro uživatele drog

V kraji nebylo v r. 2010 uskutečněno.

Zhodnocení sítě služeb, zda je dostačující, jak by měla vypadat ideálně - optimalizace sítě poskytovatelů služeb drogové prevence kraje (na základě provedené analýzy potřeb a služeb)

Aktuální nastavení sítě služeb odpovídá stávajícím potřebám a současně i optimu pouze v případě sítě služeb terciární protidrogové prevence. Je to zajištěno díky tomu, že ve 4 okresech působí poskytovatelé služeb, kteří zabezpečují dostupnost služeb uživatelům nelegálních drog (zejména oblast harm reduction). Činnost poskytovatelů se vzájemně nepřekrývá díky jejich teritoriálně vymezené působnosti, která je shodná s teritoriem okresu působnosti. Výjimkou z uvedeného jsou pouze služby následné péče, které lze označit jako dostupné pouze na teritoriu okresu Vsetín.

V případě primární prevence síť služeb není optimálně pokryta, neboť schází zařízení (zejména NZDM) v Kroměříži (město s počtem nad 25 tis. obyvatel) a dále v menších obcích s rozšířenou působností. Cílem Zlínského kraje je nadále podporovat vznik NZDM v místech, kde tato zařízení nejsou reálným i potenciálním zájemcům o službu dostupná. Tato problematika je zahrnuta ve stávajícím i připravovaném Střednědobém plánu rozvoje sociálních služeb ve Zlínském kraji.

Tab. 5-1: Programy primární prevence (mimo škol a školských zařízení)

Název projektu/programu	Realizátor programu (pracoviště)	Cílová skupina	Charakteristika aktivit	Počet akcí/osob	Typ PP dle standardů	PP Všeobecná/ Selektivní/ Indikovaná	Certifikát odb. zpús. udělen (typ služby a do...)
Jaspis je tu pro Tebe!	o. s. Jaspis, Kroměříž	Děti a mládež potenciálně ohrožená vznikem a rozvojem sociálně patologického chování	Aktivity a služby směřující k rozvoji pozitivních životních alternativ	80/250	primární prevence	všeobecná	NE
Nealkodiskotéky	Salesiánský klub mládeže Zlín			21/2375	primární prevence (NZDM)	všeobecná	NE
Křižovatky	Občanské sdružení NA CESTĚ			51/990	primární prevence (NZDM)	všeobecná	NE
Středisko Naděje Vizovice	Naděje o. s., pobočka Zlín			23/1657	primární prevence (NZDM)	všeobecná	NE
Volnočasové aktivity v NZDM T- klub	Unie Kompas Pod Stráněmi 2505, 760 01 Zlín			7/583	primární prevence (NZDM)	všeobecná	NE
Činnost porad. centra R-Ego	o. s. R-Ego Slavičín			207/3707	PP-specifická primární prevence (NZDM)	selektivní, indikovaná	ANO provedeno řízení- 15.12.2010, dosud nedoručen certifikát
Aktivní mládež-zdravá obec	Březiny, o.p.s.			16/1329	primární prevence	všeobecná	NE
Preventivní programy	o.s. Madio			87 (počet akcí)	primární prevence	všeobecná	NE

Tab. 5-2: Služby v oblasti snižování rizik

Název projektu/ programu	Realizátor	Cílová skupina	Počet osob, kt. služby využily v r. 2010/z toho UD	Počet kontaktů ² v r. 2010	Počet výměn ³ v r. 2010	Počet vydaných inj. stř. v r. 2010	Územní působnost, spádovost	Certifikát odb. způs. udělen (typ služby a do...)
Kontaktní a poradenské centrum Plus	Oblastní charita Kroměříž	Uživatelé drog, potenciální uživatelé drog, školní mládež, rodiče	267/225	2290	1120	23889	Kroměříž	ANO 28.5.2014
Terénní programy PLUS	Oblastní charita Kroměříž		243/228	1791	745	20949	Kroměříž, Bystřice p. Host. Hulín, Holešov, Morkovice-Slížany, Chropyně	ANO 27.5.2013
Kontaktní centrum Charáč – víceúčelová drogová služba	Sdružení Podané ruce o. s.		299/276	2011	912	15167	Uh. Hradiště, Uh. Brod, Staré Město, Kunovice	ANO KC do 1.12.2013 TP do 2.12.2013
Kontaktní centrum Klíč	o. s. Agarta Vsetín		172/144	976	188	3241	Vsetín	ANO 28.4.2012
Terénní programy Agarta	o. s. Agarta Vsetín		168/142	893	230	7507	Vsetín, Val. Meziříčí, Rožnov	ANO 29.4.2014
K centrum Zlín	o. s. Onyx Zlín		235/214	1402	305	15578	Zlín	ANO 5.8.2013
Streetwork Zlín	o. s. Onyx Zlín		138/136*	1327	619	9999	Zlín, Otrokovice, Vizovice, Val. Klobouky	ANO 6.8.2013

* V případě Streetwork Zlín se jedná o údaj týkající se klientů, u nichž jsou relevantní údaje. V rámci programu jsou dále poskytovány služby i tzv. „no code klientům“, kterých bylo v r. 2010 celkem 74.

² **Kontakt:** Každá návštěva/situace, při které dochází k interakci mezi klientem a pracovníkem programu (tzn. poskytnutí určité služby, informace, nebo poradenství - včetně skupinového. Příjem telefonického hovoru není kontakt.

³ **Výměna:** Kontakt, při kterém dochází k výměně (příp. jen odevzdání či výdeji) jedné nebo více injekčních jehel.

Tab. 5-3: Služby v oblasti léčby a resocializace

Název projektu/programu	Realizátor	Typ služby	Cílová skupina	Kapacita/rok	Počet osob, kt. služby zař. využily v r. 2010	Počet nově evid. žádostí o léčbu v r. 2010	Územní působnost, spádovost	Certifikát odb. způs. udělen (typ služby a do...)
Adiktologická ambulance pro léčbu alkoholových a nealkoholových závislostí	MUDr. Pavel Konečný	Ambulantní léčba	Osoby závislé na alkoholu a nelegálních drogách		446	157	Zlínský kraj, ale i mimokrajská působnost	Specializovaná způsobilost MZČR (psychiatrie, návykové nemoci) – bez omezení
Psychiatrická ambulance	MUDr. Lenka Šebelová	Psychiatrie a léčba alkoholismu	Osoby závislé na alkoholu a drogách		143 (z toho alkohol: 116 toxi: 27)	35 (z toho alk.: 34 toxi: 1)	Zlínský kraj	Specializovaná způsobilost MZČR (psychiatrie, návykové nemoci) – bez omezení
Psychiatrická ambulance	MUDr. Vladimír Kocourek	Psychiatrie a léčba alkoholismu	Osoby závislé na alkoholu		pouze alkohol: 64 (z toho muži 46)	15	Valašské Meziříčí a okolí	Specializovaná způsobilost MZČR (psychiatrie, návykové nemoci) – bez omezení
Ústavní léčba závislostí	Psychiatrická léčebna v Kroměříži	Detoxikace s možností násl. krátkodobé, střednědobé léčby závislostí	Osoby intoxikované, závislé na alkoholu a jiných drogách	150 lůžek v rámci toxirehab. primariátu		neued.	Zlínský kraj, ale i mimokrajská působnost	Státní zdrav. zařízení zřízené MZČR
Protialkoholní záchytná stanice	Kroměřížská nemocnice a.s.		Osoby intoxikované	neued.	950 celkem (muži 840, ženy 110), 54x záchyt osob alkohol+drogy celkem 859 ze ZK		Zlínský kraj, ale i mimokrajská působnost	Zdravotnické zařízení zřízené Zlínským krajem

Pozn. Mimo 3 specializované ambulance pro léčbu alkoholových a nealkoholových závislostí je poskytována ambulantní péče osobám závislým na alkoholu a jiných drogách v psychiatrických ambulancích. Údaj o počtu pacientů, kteří využili této služby v roce 2010, nemá zpracovatel – ÚZIS dosud k dispozici.

Protialkoholní záchytná stanice – rok 2010

	Přijatých celkem	muži	ženy	Trv. pobyt Zlínský kraj	Trv. pobyt mimo ZK	Alkohol	Alkohol +úraz*	Alkohol +drogy**
leden	71	62	9	61	10	60	3	8
únor	72	67	5	66	6	64	2	6
březen	88	74	14	82	6	77	6	5
duben	82	75	7	75	7	71	5	6
květen	98	97	11	92	6	91	5	2
červen	70	64	6	62	8	61	5	4
červenec	72	63	9	64	8	65	4	3
srpen	100	82	18	93	7	84	11	5
září	69	62	7	62	7	59	5	5
říjen	79	71	8	70	9	64	13	2
listopad	63	57	6	56	7	56	3	4
prosinec	85	75	10	75	10	69	12	4
Celkem:	950	840	110	859	91	822	74	54

Zdroj: Kroměřížská nemocnice, a.s.

* pacienti ošetření na chirurgické ambulanci, nadále nevyžadovali specializovanou terapii

** drogy: THC, pervitin, extáze, toluen

Pozn.: Krajská protialkoholní stanice vykazuje oproti r. 2009 téměř dvojnásobný nárůst počtu ošetřených pacientů, přičemž u mužů je tento podíl vyšší než u žen. Dle sdělení na krajské protialkoholní záchytné stanici nedošlo v r. 2010 k úmrtí pacienta.

Psychiatrická léčebna v Kroměříži – údaje za rok 2010

Psychiatrická léčebna v Kroměříži poskytuje pacientům detoxifikaci alkoholových i nealkoholových závislostí, 6týdenní stabilizační léčbu, 3měsíční léčbu. Dále poskytují 7-15 denní rekondiční pobyty na udržení abstinence pacienta. Celkem je k dispozici 150 lůžek, náklady na 1 lůžko činily v r. 2010 1.235 Kč.

Při léčbě závislostí PL Kroměříž spolupracuje s psychologem zaměřeným na léčbu patol. hráčství, které u některých klientů je spojeno se závislostí na alkoholu, eventuálně nealkoholové závislosti. Dle sdělení je dobrá spolupráce s terapeutickými komunitami a zařízeními následné péče, kam jsou klienti po absolvování léčby, případně detoxifikačním pobytu směřováni. Za r. 2010 byl zaznamenán vyšší počet klientů mimo Zlínský kraj.

Celkový počet hospitalizovaných byl v r. 2010 - 921 pacientů, přičemž podíl pacientů s trvalým bydlištěm ve Zlínském kraji byl 46,25 %. V r. 2010 došlo k mírnému poklesu počtu pacientů (-56). Z níže uvedené tabulky je patrná převažující léčba závislostí u mužů, zejména v případě léčby závislosti na alkoholu. Stejně tak muži převažují i v léčbě závislosti na psychoaktivních látkách. Průměrný věk pacientů v r. 2010 byl 41 let, což ve srovnání s rokem 2009 indikuje mírné zvýšení průměrného věku, a to o 1 rok.

Údaje k Psychiatrické léčebně Kroměříž

uživatelé	muži	ženy	pacienti ze Zlínského kraje
alkohol	712	209	383 (M-285, Ž-98)
drogy	56	20	43 (M-25, Ž-18)
sedativa, hypnotika	3	17	neued.
polyvalentní užívání	35	9	neued.
prchavé látky	1	0	neued.
stimulancia	6	0	neued.
THC	1	0	neued.
hašiš	1	0	neued.

Zdroj: PL Kroměříž

Tab. 5-4: Počet zařízení podle typu služeb v kraji v r. 2010

Obec	Organizace poskytující primární prevenci	Nízoprahová zařízení	Terapeutické komunity	Substituční léčba	Detoxifikační jednotky
Bystřice pod Hostýnem	0	1*	0	0	0
Holešov	0	1*	0	0	0
Kroměříž	1	1	0	0	1
Luhačovice	0	0	0	0	0
Otrokovice	1	1*	0	0	0
Rožnov pod Radhoštěm	0	1*	0	0	0
Slavičín	2	0	0	0	0
Uherské Hradiště	1	1	0	0	0
Uherský Brod	1	1*	0	0	0
Valašské Klobouky	0	1*	0	0	0
Valašské Meziříčí	1	1*	0	0	0
Vizovice	1	1*	0	0	0
Vsetín	3	1	0	0	0
Zlín	2	1	1**	0	0
Kraj celkem	13	4	0	0	1

* výkon terénního programu pro uživatele návykových látek – sídlo organizace v jiném místě (nezahrnuto do celk. počtu těchto zařízení – v kraji jsou pouze 4)

** zařízení, které není registrováno dle z.č. 108/2006 Sb. a nemá certifikaci RVKPP – TK Grunt (blíže viz str. 28)

6 Další údaje – různé

 • **Kontaktní údaje o zařízeních, která působí na území kraje**

Název zařízení	služba	adresa	kontaktní osoba	telefon	e-mail
Kontaktní centrum Charáč Sdružení Podané ruce o. s.	Terciární prevence	Uherské Hradiště, Šromova 136, 686 01	Mgr. Vladimír Kaška	572 540 616 777 916 269	charac@podaneruce.cz
Kontaktní centrum Zlín ONYX o. s.	Terciární prevence	Zlín, Gahurova 1563/5, 760 01	Mgr. Petr Netočný	774 256 540	kc@os-onyx.cz , streetwork@os-onyx.cz
Kontaktní centrum Klíč Agarta o. s.	Terciární prevence	Vsetín, Ohrada 1879, 755 01	Mgr. Jakub Olšák	571 436 900, 737 451 757	kc-klic@seznam.cz
Kontaktní centrum Plus Oblastní charita Kroměříž, zařízení církve	Terciární prevence	Kroměříž, Ztracená 63, 767 01	Kamila Adamovská, DiS.	573 336 569, 737 929 332	kc.km@seznam.cz
NZDM Tulip Oblastní charita UH zařízení církve	Primární prevence	Uh. Hradiště, Leoše Janáčka 180, 686 01	Mgr. Jitka Janošková	606 672 239, 725 520 998	tulip.uhradiste@caritas.cz
NZDM T klub Unie Kompas o. s.	Primární prevence	Zlín, Pod Stráněmi 2505, 760 01	Mgr. Martina Stavjaníková	577 434 428, 577 011 947, 737 608 399	tklub@unko.cz
NZDM Šlikr Unie Kompas o. s.	Primární prevence	Otrokovice, SNP 2, 765 02	Mgr. Martina Stavjaníková	577 101 046	slikr@unko.cz
NZDM Salesiánský klub mládeže Zlín Salesiánský klub mládeže Zlín o. s.	Primární prevence	Zlín, Okružní 5298, 760 05	Mgr. Petr Kopřiva	577 019 680	saleklub@quick.cz
NZDM R-Ego R-Ego o. s.	Primární prevence	Slavičín, Mezi Šenky 19, 763 21	Mgr. Dana Kozubíková	577 341 446, 732 713 014	pc.r-ego@tiscali.cz
NZDM Středisko Naděje Vizovice Naděje o. s.	Primární prevence	Vizovice, Masarykovo nám. 418, 763 12	Bc. Kateřina Pivoňková	732 143 346	vizovice@nadeje.cz
NZDM Zrnko Charita Vsetín zařízení církve	Primární prevence	Vsetín, Sychrov 53, 755 01	Flachsová Jana, DiS.	571 429 817	zrnko.vsetin@caritas.cz
NZDM RUBIKON Diakonie ČCE – středisko ve Vsetíně zařízení církve	Primární prevence	Vsetín, Poschla 988, 755 01	Mgr. Marta Doubravová	571 420617, 736 677 798	vsetin@diakoniecce.cz
NZDM Centrum ARCHA Občanské sdružení Na Cestě o. s.	Primární prevence	Vsetín, Palackého 138, 755 01	Bc. Miriam Hurtová	571 412 164, 775 677 887	centrumarcha@centrumarcha.cz
NZDM Větrník Sociální služby Uherský Brod, přísp. organizace	Primární prevence	Uherský Brod, Větrná 2060, 688 01	Bc. Iveta Josefíková	739 843 957	vedouci.nzdm@ssub.cz
NZDM KampPak? Vzdělávací, sociální a kulturní středisko při nadaci J. Pivečky, o.p.s.	Primární prevence	Slavičín, Horní náměstí 111, 763 21	Mgr. Božena Filáková	776 673 995 603 271 904	kampak.slavicin@gmail.com

NZDM Zastávka Charita Valašské Meziříčí zařízení církve	Primární prevence	Valašské Meziříčí, Nábřeží 268, 757 01	Bc. Hana Benčáková	734 435 314	nzdm@valmez.charita.cz
Modrý Kříž v ČR, o.s.	Následná péče	Valašské Meziříčí, Záhumení 783, 757 01	Bc. Julie Hlavenková	733 734 352	valmez@modrykriz.org

- **Link na internetovou prezentaci kraje, věnovanou drogám**
<http://www.kr-zlinsky.cz/IstDoc.aspx?nid=2807>