

## Výkaz zisku a ztráty (meziroční srovnání)

## Uherskohradištská nemocnice a.s.

období k datu: 1-9/2020

vygenerováno: 12. 11. 2020

v tis. Kč

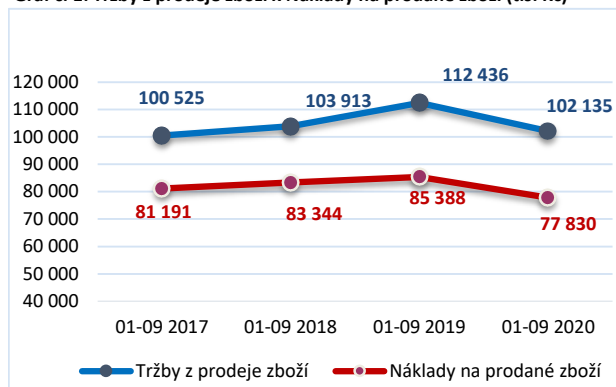
	Skutečnost 31.12.2018	Skutečnost 31.12.2019	Skutečnost 01-09 2017	Skutečnost 01-09 2018	Skutečnost 01-09 2019	Skutečnost 01-09 2020	Meziroční rozdíl	Meziroční změna %	
I.	Tržby z prodeje výrobků a služeb	1 188 242	1 279 845	804 712	879 961	945 817	1 028 221	82 403	8,7
II.	Tržby za prodej zboží	141 791	155 061	100 525	103 913	112 436	102 135	-10 301	-9,2
<b>A.</b>	<b>Výkonová spotřeba</b>	<b>445 839</b>	<b>444 673</b>	<b>321 597</b>	<b>318 602</b>	<b>330 529</b>	<b>319 598</b>	<b>-10 931</b>	<b>-3,3</b>
A.1.	Náklady vynaložené na prodané zboží	112 790	115 141	81 191	83 344	85 388	77 830	-7 558	-8,9
A.2.	Spotřeba materiálu a energie	246 589	247 781	186 044	181 020	189 013	187 967	-1 046	-0,6
A.3.	Služby	86 460	81 751	54 362	54 239	56 129	53 801	-2 328	-4,1
B.	Změna stavu zásob vlastní činnosti	4	-4	-194	-123	-2	1	3	-135,3
C.	Aktivace	-33 466	-32 446	-25 113	-25 455	-24 910	-22 053	2 857	-11,5
<b>+</b>	<b>Přidaná hodnota</b>	<b>917 657</b>	<b>1 022 684</b>	<b>608 947</b>	<b>690 849</b>	<b>752 636</b>	<b>832 810</b>	<b>80 174</b>	<b>10,7</b>
D.	Osobní náklady	838 452	934 925	536 643	590 573	662 231	703 204	40 973	6,2
D.1.	Mzdové náklady	615 416	687 831	389 614	431 086	485 014	516 737	31 724	6,5
D.2.	Náklady na soc. zabezp., zdr. poj. a ost. náklady	223 036	247 093	147 029	159 488	177 217	186 467	9 249	5,2
D.2.1.	Náklady na soc. zabezp. a zdr. poj.	206 153	230 131	131 839	145 770	163 577	172 594	9 017	5,5
D.2.2.	Ostatní náklady	16 883	16 963	15 189	13 718	13 640	13 873	232	1,7
<b>E.</b>	<b>Úpravy hodnot v provozní oblasti</b>	<b>59 544</b>	<b>57 477</b>	<b>39 214</b>	<b>37 378</b>	<b>43 454</b>	<b>49 490</b>	<b>6 036</b>	<b>13,9</b>
E.1.	Úpravy hodnot dl. nehm. a hm. majetku	58 962	57 385	39 214	36 558	43 204	49 490	6 286	14,5
E.3.	Úpravy hodnot pohledávek	582	93	0	819	250	0	-250	-100,0
<b>III.</b>	<b>Ostatní provozní výnosy</b>	<b>74 028</b>	<b>60 473</b>	<b>50 245</b>	<b>53 619</b>	<b>42 857</b>	<b>43 646</b>	<b>789</b>	<b>1,8</b>
III.1.	Tržby z prodaného dlouhodobého majetku	7	141	707	4	141	144	3	2,2
III.2.	Tržby z prodaného materiálu	35 729	38 802	27 435	26 446	29 096	28 150	-946	-3,3
III.3.	Jiné provozní výnosy	38 292	21 530	22 103	27 169	13 619	15 351	1 732	12,7
<b>F.</b>	<b>Ostatní provozní náklady</b>	<b>28 057</b>	<b>32 843</b>	<b>42 014</b>	<b>43 481</b>	<b>46 725</b>	<b>58 938</b>	<b>12 213</b>	<b>26,1</b>
F.1.	Zůstatková cena prodaného dl. majetku	13	70	590	0	70	0	-70	-100,0
F.2.	Prodaný materiál	26 411	26 920	20 659	19 601	20 451	18 647	-1 804	-8,8
F.3.	Daně a poplatky	750	963	451	489	671	631	-40	-5,9
F.4.	Rezervy v prov. oblasti a kompl. nákl. př. období	-100	50	19 999	21 822	22 060	36 197	14 137	64,1
F.5.	Jiné provozní náklady	983	4 839	314	1 569	3 473	3 463	-10	-0,3
<b>*</b>	<b>Provozní výsledek hospodaření</b>	<b>65 633</b>	<b>57 912</b>	<b>41 321</b>	<b>73 036</b>	<b>43 083</b>	<b>64 825</b>	<b>21 741</b>	<b>50,5</b>
VI.	Výnosové úroky a podobné výnosy	530	1 327	196	333	721	819	98	13,6
J.	Nákladové úroky a podobné náklady	7 655	14 779	1 789	4 744	11 007	6 451	-4 557	-41,4
VII.	Ostatní finanční výnosy	6	1 090	6	2	241	1 083	842	349,1
K.	Ostatní finanční náklady	860	605	293	319	445	3 148	2 703	607,7
<b>*</b>	<b>Finanční výsledek hospodaření</b>	<b>-7 980</b>	<b>-12 967</b>	<b>-1 879</b>	<b>-4 728</b>	<b>-10 490</b>	<b>-7 697</b>	<b>2 794</b>	<b>-26,6</b>
<b>**</b>	<b>Výsledek hospodaření před zdaněním</b>	<b>57 653</b>	<b>44 946</b>	<b>39 442</b>	<b>68 308</b>	<b>32 593</b>	<b>57 128</b>	<b>24 535</b>	<b>75,3</b>
L.	Daň z příjmů	10 144	2 544	0	-1 474	475	0	-475	-100,0
L.1.	Daň z příjmů splatná	3 188	1 813	0	-1 474	475	0	-475	-100,0
L.2.	Daň z příjmů odložená	6 956	731	0	0	0	0	0	0,0
<b>**</b>	<b>Výsledek hospodaření po zdanění</b>	<b>47 509</b>	<b>42 402</b>	<b>39 442</b>	<b>69 782</b>	<b>32 118</b>	<b>57 128</b>	<b>25 010</b>	<b>77,9</b>
M.	Převod podílu na výsledku hosp. společníkům	0	0	0	0	0	0	0	0,0
<b>***</b>	<b>Výsledek hospodaření za účetní období</b>	<b>47 509</b>	<b>42 402</b>	<b>39 442</b>	<b>69 782</b>	<b>32 118</b>	<b>57 128</b>	<b>25 010</b>	<b>77,9</b>
<b>*</b>	<b>Čistý obrat za účetní období</b>	<b>1 404 598</b>	<b>1 497 796</b>	<b>955 684</b>	<b>1 037 827</b>	<b>1 102 072</b>	<b>1 175 903</b>	<b>73 832</b>	<b>6,7</b>

Zdroj dat: Manažerský informační systém (MIS) Zlínského kraje

# Uherskohradištská nemocnice a.s.

## Výkaz zisku a ztráty - vybrané ukazatele

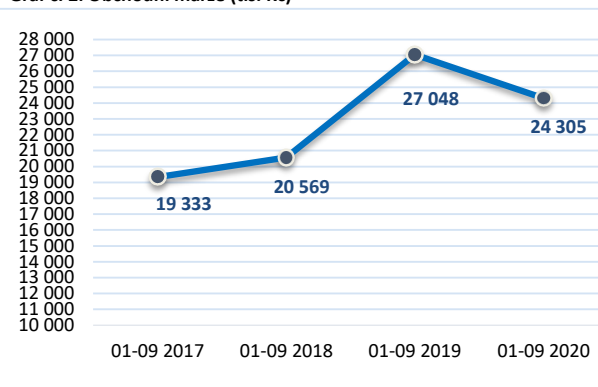
Graf č. 1: Tržby z prodeje zboží x Náklady na prodané zboží (tis. Kč)



### Komentář:

Za poklesem nákladů na prodané zboží je výrazně nižší prodej v lékárně (meziroční změna - 6 784 tis. Kč), nemocničních bufetech (meziroční změna - 995 tis. Kč) díky malému průchodu pacientů v souvislosti s pandemií COVID-19. Poklesly i náklady oční optiky (především v jarní vlně pandemie). Omezení provozu nemocnice se odrazilo také i ve výpadku tržeb, ty jsou oproti poměrně části plánu na rok 2020 nižší o 14 152 tis. Kč (meziroční změna - 9 575 tis. Kč u tržeb z lékárny a u tržeb z bufetu - 1 606 tis. Kč). Tržby oční optiky otevřené od července roku 2019 v letošním roce k 30. 9. byly 1 685 tis. Kč. Od 1. 1. 2019 jsou mínusem do nákladů za zboží účtovány obdržené bonusy za léky (předtím byly tyto bonusy účtovány do výnosů).

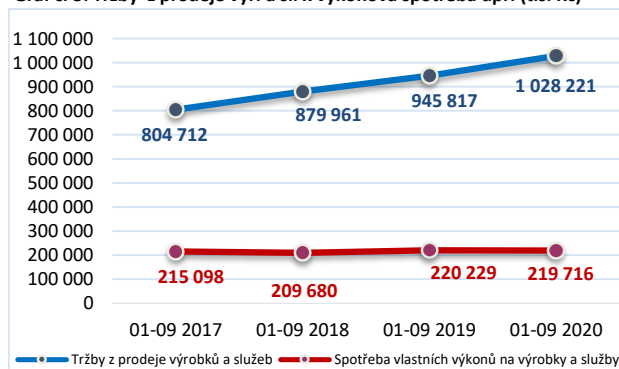
Graf č. 2: Obchodní marže (tis. Kč)



### Komentář:

Tržby z prodeje zboží klesají rychleji než náklady na prodané zboží, v meziročním srovnání tudíž obchodní marže klesá. Za tři kvartály roku 2020 obchodní marže meziročně poklesla o cca 10 %. Tento pokles primárně souvisí s pandemií COVID-19.

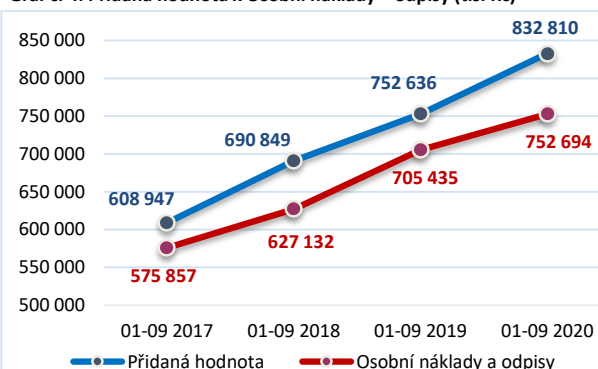
Graf č. 3: Tržby z prodeje vyr. a sl. x výkonová spotřeba upr. (tis. Kč)



### Komentář:

Tržby za prodej vlastních výrobků (k 30. 9. 2020 ve výši 6 744 tis. Kč) jsou meziročně o cca 31 % nižší. Důvodem je omezení činnosti bufetů v pandemii a i toho, že externí strážníci byli v době pandemie a následně pak při rekonstrukci jídelny vyloučeni ze stravování. Tržby z prodeje služeb (1 021 477 tis. Kč k 30. 9. 2020) se z cca 87 % podílí na celkových výnosech nemocnice. K 30. 9. 2020 jsou o 18 652 tis. Kč nad plánovanou hodnotou, především díky nadstandardním doplatkům od zdravotních pojišťoven za rok 2019. Tržby od zdravotních pojišťoven tvoří cca 97 % tržeb za služby. I přes meziroční nárůst spotřeby materiálu výkonová spotřeba (upravená o náklady na prodané zboží, v grafu jako spotřeba vlastních výkonů na výrobky a služby) je nakonec klesající. Její trend nejvíce ovlivnil zejména klesající spotřeba energie a ostatních služeb.

Graf č. 4: Přidaná hodnota x Osobní náklady + odpisy (tis. Kč)



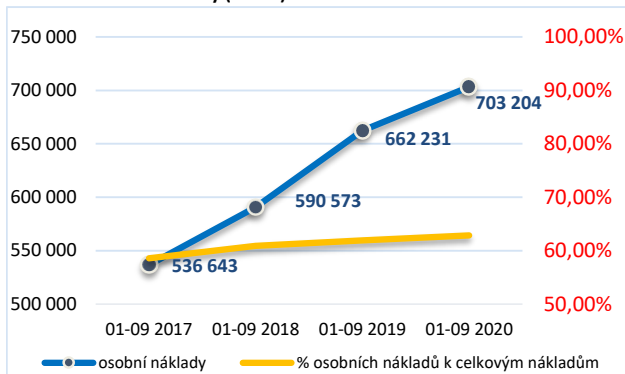
### Komentář:

Přidaná hodnota po celou sledovanou dobu plně pokrývá náklady na lidskou práci i kapitál. Roste také rychlejším tempem, než osobní náklady a odpisy, které se meziročně zvýšily o cca 7 % zatímco přidaná hodnota vzrostla o cca 11 %.

# Uherskohradištská nemocnice a.s.

## Výkaz zisku a ztráty - vybrané ukazatele

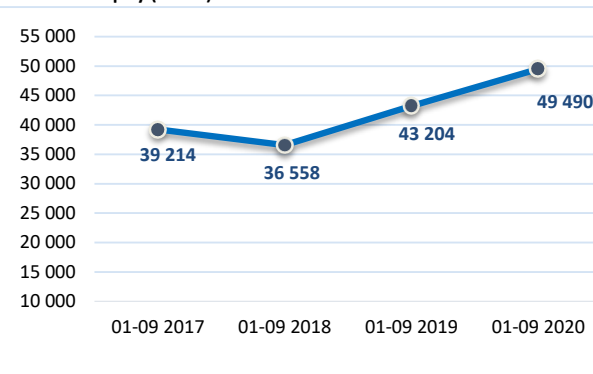
Graf č. 5: Osobní náklady (tis. Kč)



**Komentář:**

Osobní náklady k 30. 9. 2020 tvoří cca 63 % celkových nákladů nemocnice. Snížené tempo růstu ovlivnila vysoká absence zaměstnanců vlivem dlouhodobých pracovních neschopností i ošetřování člena rodiny (OČR) v době pandemie. K 30. 9. 2020 byl průměrný evidenční počet zaměstnanců ve fyzických osobách 1 565. V září nemocnice vyplatila penzijní připojištění. V případě dobrého hospodaření nemocnice plánuje vyplacení mimořádné odměny ve výši tarifní mzdy, dále i vyplacení cílových odměn vedoucích pracovníků (za první pololetí vyplaceny kvartální zálohy na cílové odměny vedoucím pracovníkům).

Graf č. 6: Odpisy (tis. Kč)



**Komentář:**

Meziroční růst odpisů souvisí hlavně s nejvýznamnější nestavební investicí loňského roku - upgradem magnetické rezonance. Součástí pořizovací ceny (25 967 tis. Kč) byla i plná záruka na osm let. Odepisovat se začal od ledna 2020, měsíční odpis činí 750 tis. Kč (za devět měsíců tzn. odpis v hodnotě 6 750 tis. Kč). Na přelomu srpna a září proběhla dodávka a instalace největší přístrojové investice letošního roku SPECT-CT za 33 983 tis. Kč. Přístroj byl zařazen na konci měsíce září, odepisovat se začne od října předpokládaným měsíčním odpisem 353 989 Kč.

Nemocnice Uherské Hradiště a.s. byla již od jarní vlny epidemie vyčleněna právě pro hospitalizaci pacientů s koronavirem. V říjnu vlivem rostoucího počtu hospitalizovaných pacientů s COVID-19 došlo následně ke změně systému péče a kromě Uherskohradištské nemocnice pacienty s koronavirem začaly přijímat i další nemocnice v jednotlivých okresech. Do 16. 11. za celou dobu nemocnice hospitalizovala na 736 covid pozitivních pacientů. Byla nucena uzavřít celou řadu svých oddělení, ty následně přeměnit na covidové. To znamenalo i zvýšené nároky na personál nemocnice.

Dne 23.6.2020 Ministerstvo zdravotnictví ČR vydalo podle § 1 odst. 2 zákona č. 301/2020 Sb. (kompenzační zákon) vyhlášku č. 305/2020 Sb. o stanovení způsobu zahrnutí kompenzace do výše úhrad za hrazené služby poskytnuté v roce 2020. Kompenzační vyhláška řeší změny v úhradách za poskytnutou péči v roce 2020 oproti vyhlášce č. 268/2019. U lůžkové péče je pro získání plné úhrady zapotřebí 82% referenčního CM, pokles produkce v ambulancích bude kompenzován tak, že pro získání plné úhrady bude stačit 88% bodů refer. období.

období k datu: 1-9/2020

vygenerováno: 12. 11. 2020

v tis. Kč

	Skutečnost 12-2017	Skutečnost 12-2018	Skutečnost 12-2019	Skutečnost 09-2020	Plán 2020
<b>AKTIVA CELKEM</b>	<b>1 260 792</b>	<b>1 530 877</b>	<b>1 518 628</b>	<b>1 684 930</b>	<b>1 529 728</b>
<b>A. Pohledávky za upsaný základní kapitál</b>	<b>0</b>	<b>0</b>	<b>0</b>	<b>0</b>	<b>0</b>
<b>B. Stálá aktiva</b>	<b>909 310</b>	<b>1 160 194</b>	<b>1 163 726</b>	<b>1 195 677</b>	<b>1 235 709</b>
B.I. Dlouhodobý nehmotný majetek	1 145	1 382	2 183	25 695	9 883
B.I.1. Nehmotné výsledky vývoje	0	0	0	0	0
B.I.2. Ocenitelná práva	1 085	930	1 182	551	0
B.I.2.1. Software	1 085	930	1 182	551	9 283
B.I.3. Goodwill	0	0	0	0	0
B.I.4. Ostatní dlouhodobý nehmotný majetek	0	0	0	0	0
B.I.5. Poskytnuté zálohy na DNM a nedokončený DNM	59	452	1 001	25 144	0
B.I.5.1. Poskytnuté zálohy na DNM a nedokončený DNM	0	0	0	0	0
B.I.5.2. Nedokončený dlouhodobý nehmotný majetek	59	452	1 001	25 144	600
B.II. Dlouhodobý hmotný majetek	908 166	1 158 812	1 161 543	1 169 983	1 225 826
B.II.1. Pozemky a stavby	660 911	975 702	971 981	961 572	0
B.II.1.1. Pozemky	65 240	65 562	65 573	65 573	67 212
B.II.1.2. Stavby	595 671	910 140	906 407	895 999	914 785
B.II.2. Hmotné movité věci a jejich soubory	160 080	179 632	184 191	193 497	230 884
B.II.3. Oceňovací rozdíl k nabytému majetku	0	0	0	0	0
B.II.4. Ostatní dlouhodobý hmotný majetek	613	645	645	645	645
B.II.5. Poskytnuté zálohy na DHM a nedokončený DHM	86 562	2 833	4 726	14 269	0
B.II.5.1. Poskytnuté zálohy na dlouhodobý hmotný majetek	0	0	0	0	0
B.II.5.2. Nedokončený dlouhodobý hmotný majetek	86 562	2 833	4 726	14 269	12 300
B.III. Dlouhodobý finanční majetek	0	0	0	0	0
<b>C. Oběžná aktiva</b>	<b>344 672</b>	<b>359 152</b>	<b>342 981</b>	<b>480 561</b>	<b>282 719</b>
C.I. Zásoby	35 132	44 531	43 324	55 211	43 025
C.I.1. Materiál	27 522	35 735	34 379	44 774	34 500
C.I.3. Výrobky a zboží	7 610	8 796	8 945	10 437	0
C.I.5. Poskytnuté zálohy na zásoby	0	0	0	0	0
C.II. Pohledávky	169 458	163 434	148 078	165 435	156 050
C.II.1. Dlouhodobé pohledávky	0	0	0	0	0
C.II.2. Krátkodobé pohledávky	169 458	163 434	148 078	165 435	156 050
C.II.2.1. Pohledávky z obchodních vztahů	132 332	115 744	120 072	135 229	125 000
C.II.2.2. Pohledávky - ovládaná nebo ovládající osoba	0	0	0	0	0
C.II.2.3. Pohledávky - podstatný vliv	0	0	0	0	0
C.II.2.4. Pohledávky - ostatní	37 126	47 690	28 006	30 206	0
C.II.2.4.1. Pohledávky za společnosti	0	0	0	0	0
C.II.2.4.2. Sociální zabezpečení a zdravotní pojištění	0	0	0	0	0
C.II.2.4.3. Stát - daňové pohledávky	13 473	37 588	13 812	1 201	22 000
C.II.2.4.4. Krátkodobé poskytnuté zálohy	1 198	1 555	709	1 786	1 000
C.II.2.4.5. Dohadné účty aktivní	22 398	8 490	12 757	2 864	8 000
C.II.2.4.6. Jiné pohledávky	58	57	727	24 354	50
C.III. Krátkodobý finanční majetek	0	0	0	0	0
C.IV. Peněžní prostředky	140 081	151 187	151 579	259 915	83 644
C.IV.1. Peněžní prostředky v pokladně	500	647	927	775	600
C.IV.2. Peněžní prostředky na účtech	139 582	150 540	150 652	259 140	83 044
<b>D. Časové rozlišení aktiv</b>	<b>6 810</b>	<b>11 532</b>	<b>11 921</b>	<b>8 692</b>	<b>11 300</b>
D.1. Náklady příštích období	3 284	9 647	11 568	8 461	11 000
D.2. Komplexní náklady příštích období	0	0	0	0	0
D.3. Příjmy příštích období	3 526	1 885	352	231	300

Zdroj dat: Manažerský informační systém (MIS) Zlínského kraje

období k datu: 1-9/2020

vygenerováno: 12. 11. 2020

v tis. Kč

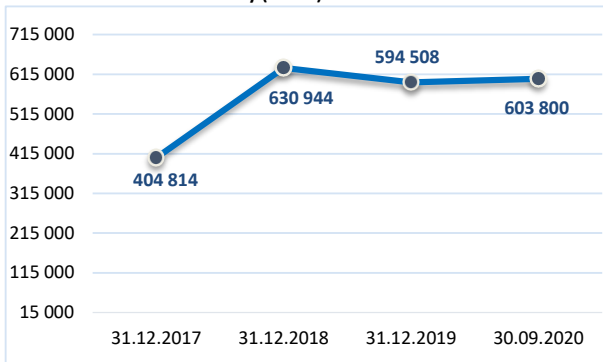
		Skutečnost 12-2017	Skutečnost 12-2018	Skutečnost 12-2019	Skutečnost 09-2020	Plán 2020
	<b>PASIVA CELKEM</b>	<b>1 260 792</b>	<b>1 530 877</b>	<b>1 518 628</b>	<b>1 684 930</b>	<b>1 529 728</b>
<b>A.</b>	<b>Vlastní kapitál</b>	<b>652 583</b>	<b>700 257</b>	<b>742 658</b>	<b>799 787</b>	<b>754 837</b>
A.I.	Základní kapitál	415 900	415 900	415 900	415 900	415 900
A.I.1.	Základní kapitál	415 900	415 900	415 900	415 900	415 900
A.I.2.	Vlastní podíly (-)	0	0	0	0	0
A.I.3.	Změny základního kapitálu	0	0	0	0	0
A.II.	Ážio a kapitálové fondy	57 859	57 859	29 291	29 291	29 291
A.III.	Fondy ze zisku	8 618	11 766	14 111	16 231	15 964
A.III.1.	Ostatní rezervní fondy	8 588	11 736	14 111	16 231	15 964
A.III.2.	Statutární a ostatní fondy	30	30	0	0	0
A.IV.	Výsledek hospodaření minulých let (+/-)	107 256	167 222	240 954	281 236	276 162
A.IV.1.	Nerozdělený zisk nebo neuhrazená ztráta minulých let (+/-)	102 902	162 704	240 954	281 236	276 162
A.IV.2.	Jiný výsledek hospodaření minulých let (+/-)	4 354	4 518	0	0	0
A.V.	Výsledek hospodaření běžného účetního období	62 949	47 509	42 402	57 128	17 520
A.VI.	Rozhodnuto o zálohové výplatě podílu na zisku	0	0	0	0	0
<b>B+C</b>	<b>CIZÍ ZDROJE</b>	<b>600 390</b>	<b>824 698</b>	<b>770 342</b>	<b>880 751</b>	<b>769 091</b>
<b>B.</b>	<b>Rezervy</b>	<b>250</b>	<b>150</b>	<b>150</b>	<b>36 347</b>	<b>250</b>
B.1.	Rezerva na důchody a podobné závazky	0	0	0	0	0
B.2.	Rezerva na daň z příjmů	0	0	0	0	0
B.3.	Rezervy podle zvláštních právních předpisů	0	0	0	0	0
B.4.	Ostatní rezervy	250	150	150	36 347	250
<b>C.</b>	<b>Závazky</b>	<b>600 140</b>	<b>824 548</b>	<b>770 192</b>	<b>844 404</b>	<b>768 841</b>
C.I.	Dlouhodobé závazky	404 814	630 944	594 508	603 800	563 174
C.I.8.	Odložený daňový závazek	33 155	40 111	40 841	40 841	46 674
C.II.	Krátkodobé závazky	195 326	193 604	175 684	240 604	205 667
C.II.1.	Vydané dluhopisy	0	0	0	0	0
C.II.2.	Závazky k úvěrovým institucím	20 500	37 167	37 167	0	37 167
C.II.3.	Krátkodobé přijaté zálohy	0	33	17	17	0
C.II.4.	Závazky z obchodních vztahů	104 649	83 485	59 499	104 661	80 000
C.II.5.	Krátkodobé směnky k úhradě	0	0	0	0	0
C.II.6.	Závazky - ovládaná nebo ovládající osoba	0	0	0	0	0
C.II.7.	Závazky - podstatný vliv	0	0	0	0	0
C.II.8.	Závazky ostatní	70 177	72 919	79 002	135 927	0
C.II.8.1.	Závazky ke společníkům	0	0	0	0	0
C.II.8.2.	Krátkodobé finanční výpomoci	0	0	0	0	0
C.II.8.3.	Závazky k zaměstnancům	35 069	38 067	41 706	64 271	44 500
C.II.8.4.	Závazky ze soc. zabezpečení a zdrav. pojištění	20 044	21 849	24 446	32 134	27 000
C.II.8.5.	Stát - daňové závazky a dotace	10 017	8 228	9 756	38 212	11 000
C.II.8.6.	Dohadné účty pasivní	3 012	3 747	2 444	1 017	5 000
C.II.8.7.	Jiné závazky	2 036	1 029	651	292	1 000
<b>D.</b>	<b>Časové rozlišení pasiv</b>	<b>7 819</b>	<b>5 923</b>	<b>5 627</b>	<b>4 393</b>	<b>5 800</b>
D.1.	Výdaje příštích období	6 639	5 349	5 354	4 208	5 500
D.2.	Výnosy příštích období	1 180	575	273	185	300

Zdroj: Manažerský informační systém (MIS) Zlínského kraje

# Uherskohradištská nemocnice a.s.

## Rozvaha - vybrané ukazatele

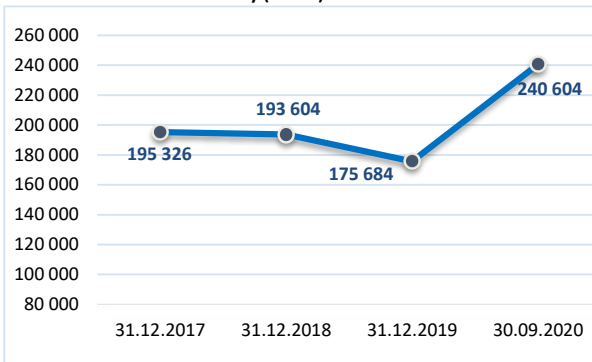
Graf č. 1: Dlouhodobé závazky (tis. Kč)



**Komentář:**

Dlouhodobé závazky k 30. 9. 2020 tvoří závazky k úvěrovým institucím (562 958 tis. Kč) a odložený závazek (40 841 tis. Kč). K 31. 12. 2018 nemocnice dočerpala úvěr na CO II a od ledna 2019 jej splácí. Měsíční splátka úvěrů je 3 097 tis. Kč. K úvěr na Centrální objekt chirurgických oborů (CO I) 1 708 tis. Kč a úvěr na Centrální objekt interních oborů (CO II) 1 389 tis. Kč). V rámci závěrkových prací k 31. 12. 2019 byl účetní operací roční závazek (12 splátek) investičních úvěrů (37 164 tis. Kč) přeúčtován mezi závazky krátkodobé, následně v březnu byl přeúčtován zpět, proto nyní graficky vychází růst dlouhodobých závazků.

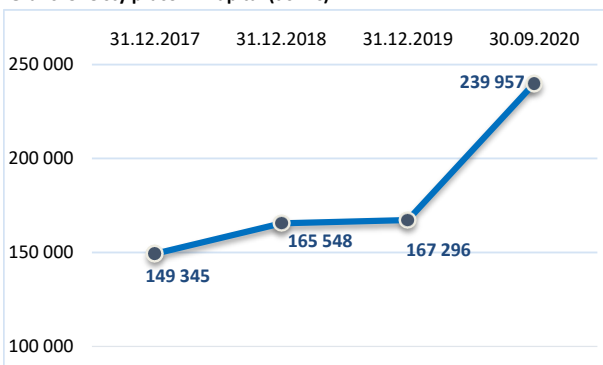
Graf č. 2: Krátkodobé závazky (tis. Kč)



**Komentář:**

Krátkodobé závazky jsou tvořeny závazky z obchodních vztahů (104 661 tis. Kč), závazky ostatními (135 927 tis. Kč - jde o závazky k zaměstnancům, závazky ze soc. zabezpečení a zdrav. pojištění, dohadné účty, jiné závazky a položku stát - daňové závazky a dotace) a krátkodobými přijatými zálohami. Za nárůstem krátkodobých závazků je neuhrazená faktura za dodávku investice SPECT-CT za 34 mil. Kč (bylo uhrazeno v říjnu, promítá se v závazcích z obchodních vztahů) a dále i vysoké závazky k zaměstnancům (v zářijové výplatě byly vyplaceny mimořádné odměny pro zdravotníky pracující u covidových pacientů). K 31. 12. 2019 byla část z dlouhodobých závazků, které jsou splatné do jednoho roku přeúčtována mezi krátkodobé (viz komentář grafu dlouhodobých závazků). Ze závazků z obchodního styku bylo po lhůtě splatnosti 351 tis. Kč, z toho do 30 dnů pak závazků ve výši 341 tis. Kč. Jiné závazky (292 tis. Kč) představují předpisy strážek z mezd zaměstnancům (stravné parkovné, telefonní poplatky, exekuce zaměstnanců, aj.).

Graf č. 3: Čistý pracovní kapitál (tis. Kč)



**Komentář:**

Čistý pracovní kapitál je po celé sledované období kladný. Jeho výše bude ale do konce roku korigována o roční splátku dlouhodobých investičních úvěrů (37 164 tis. Kč) a o plánované investice neboť doposud bylo realizováno jen necelých 48 % hodnoty plánovaných investic.

Sestaveno dne: 13. 11. 2020

Vypracovala: Ing. Lenka Čelůstková

Zdroj: MIS, informace nemocnice, Vyhodnocení OP za daná období